

Diplomatische Akademie Wien

Organisation Sitz Leiter	Anteil am Gesamtbudget der Organisation	Beitrag 2010 in Mio. Euro	Ressort
Karpatenkonvention Wien (interimistisch) Harald Egerer (Österreich)	freiw. Beitr.	0,050	BMLFUW
LRTAP Übereinkommen Genf Marco Keiner (Deutschland) seit 2008	2,013 % freiw. Beitr.	0,035 0,030	BMLFUW BMLFUW
OSZE Wien Vorsitz 2010: Kasachstan Leiter: Marc Perrin de Brichambaut (Frankreich) seit 2005	2,51 % für Sekretariat und Institutio- nen bzw. 2,16 % für Feldmissionen	3,113 (Pflichtbeitrag) 0,091 (Wahl- beobachter) 0,305 (Projekte) 0,530 (Sekundierung)	BMeiA
Gesamt		83,243	

D. Internationale Gerichts- und Schiedshöfe

Organisation Sitz Leiter	Anteil am Gesamtbudget der Organisation	Beitrag 2010 in Mio. Euro	Ressort
ICTR Arusha Dennis Byron (St. Kitts und Nevis) seit 2007	0,851 %	0,686	BMeiA
ICTY Den Haag Patrick Lipton Robinson (Jamaika) seit 2008	0,851 %	0,855	BMeiA
Khmer Rouge Tribunal Phnom Penh Kong Srim (Kambodscha) seit 2007	freiw. Beitr.	0,030	BMeiA

Anhang

Organisation Sitz Leiter	Anteil am Gesamtbudget der Organisation	Beitrag 2010 in Mio. Euro	Ressort
IStGH	1,320 %	1,122	BMeiA
Den Haag	freiw. Beitr.	0,040	BmeiA
Sang-Hyun Song (Republik Korea) seit 2009 Treuhandfonds für Opfer, Koalition			
ITLOS	1,184 %	0,090	BMWFJ
Hamburg José Luis Jesus (Kap Verde) seit 2008			
SCSL	freiw. Beitr.	0,075	BMeiA
Freetown Jon Kamanda (Sierra Leone) seit 2009			
Ständiger Schiedshof	0,646 %	0,005	BMeiA
Den Haag Christiaan M.J. Kröner (Niederlande) seit 2008			
Gesamt		2,903	

E. Internationale Finanzinstitutionen

Organisation Sitz Leiter	österr. Vertre- terInnen in den Institutionen	Anteil am Gesamtkapital der Institutionen***	Kapitalanteil 2010 in Mio. Euro***	Ressort
ADB	2001-2004	0,310 %	153,259	BMF
Manila	2008-2016			
Haruhiko Kuroda (Japan) seit 2004				
AfDB	2005-2008	0,445 %	116,931	BMF
Tunis (temporär)	2009-2013			
Donald Kaberuka (Ruanda) seit 2005	2014-2017			

Diplomatische Akademie Wien

Organisation Sitz Leiter	österr. Vertrete- rInnen in den Institutionen	Anteil am Gesamtkapital der Institutionen***	Kapitalanteil 2010 in Mio. Euro***	Ressort
AfDF Tunis (temporär) Donald Kaberuka (Ruanda) seit 2005	2008–2010 2013–2014 (non-resident)	1,585 %	358,282	BMF
CFC Amsterdam Ali Mchumo (Tansania) seit 2004	ständig (non-resident)	1,252 %	2,058	BMF
CGIAR** Washington D.C. Katherine Sierra (USA) seit 2006		0,409 %	31,049	BMF
EBRD London Thomas Mirow (Deutschland) seit 2008	ständig	2,280 %	456,000	BMF
EDF Brüssel		2,540 %	1.252,596	BMF
EIB Luxemburg Philippe Maystadt (Belgien) seit 2000	ständig	2,225 %	5.170,733	BMF
GEF Washington D.C. Monique Barbut (Frankreich) seit 2006	ständig	1,408 %	107,330	BMF
IBRD* Washington D.C. Robert B. Zoellick (USA) seit 2007	ständig	0,703 %	1.087,605	BMF

Anhang

Organisation Sitz Leiter	österreich. VertreterInnen in den Institutionen	Anteil am Gesamtkapital der Institutionen***	Kapitalanteil 2010 in Mio. Euro***	Ressort
IDA* Washington D.C. Robert B. Zoellick (USA) seit 2007	ständig	0,984 %	1.549,768	BMF
IDB Washington D.C. Alberto Moreno (Kolumbien) seit 2005	2003-2010	0,153 %	130,868	BMF
IFAD* Rom Kanayo Nwanze (Nigeria) seit 2009	2009-2011	0,977 %	45,225	BMF
IFC* Washington D.C. Robert B. Zoellick (USA) seit 2007	ständig	0,833 %	16,088	BMF
IIC Washington D.C. Alberto Moreno (Kolumbien) seit 2005	2004-2006	0,489 %	2,812	BMF
IMF* Washington D.C. Dominique Strauss-Kahn (Frankreich) seit 2007	ständig	0,861 %	2.255,373	OeNB
MIGA** Washington D.C. Robert B. Zoellick (USA) seit 2007	ständig	0,778 %	12,045	BMF
Gesamt			12.748,022	

* Sonderorganisationen der Vereinten Nationen

** Mit der Weltbank-Gruppe assoziierte Organisationen

*** Daten zum Stichtag der jeweils letztbeschlossenen Bilanz

*Diplomatische Akademie Wien***2. Friedenserhaltende Missionen****A. Finanzielle Beitragsleistungen**

Mission	Anteil am Gesamtbudget	Beitrag 2010 in Mio. Euro
MINURSO	0,851 %	0,489
MINURCAT	0,851 %	3,327
MINUSTAH	0,851 %	5,213
MONUC	0,851 %	8,738
UNAMID	0,851 %	17,159
UNDOF	0,851 %	0,294
UNFICYP	0,851 %	0,189
UNIFIL	0,851 %	4,545
UNMIK	0,851 %	0,179
UNMIL	0,851 %	5,107
UNMIS	0,851 %	8,236
UNMIT	0,851 %	1,526
UNOCI	0,851 %	3,218
UNOMIG	0,851 %	0,002
UNSOA	0,851 %	1,177
Gesamt		59,399

Anhang

B. Entsendung von Personal

Seit 1960 war Österreich an mehr als 50 Missionen der VN, EU, NATO/PfP und OSZE beteiligt. Die Rekrutierung von Personal erfolgte durch das Bundesministerium für Landesverteidigung und Sport (Truppenkontingente und MilitärbeobachterInnen), das Bundesministerium für Inneres (PolizistInnen), das Bundesministerium für Justiz (RichterInnen, StaatsanwältInnen und Justizwache), das Bundesministerium für Finanzen (SanktionsmonitorInnen), das Bundesministerium für europäische und internationale Angelegenheiten (zivile BeobachterInnen und WahlbeobachterInnen), sowie die zuständigen Fachressorts (ExpertInnen). Die folgende Aufstellung enthält im Jahr 2010 effektive Entsendungen:

Mission	Einsatz	Höchchststärke
EUFOR Althea	seit 2004	356 SoldatInnen
EULEX Kosovo	seit 2008	22 PolizistInnen 2 RichterInnen 4 Justizwachen 2 ExpertInnen
EUMM Georgia	seit 2008	3 PolizistInnen 1 ExpertIn 4 Offiziere
EUPM	seit 2003	5 PolizistInnen
EUPOL Afghanistan	seit Oktober 2010	5 PolizistInnen
EUPOL COPPS	seit 2006	2 PolizistInnen
EUSEC RD Congo	seit 2007	2 Stabsoffiziere
ICTY	seit 1998 (bis Mai 2010)	1 Justizwache
ISAF	seit 2004	3 Stabsoffiziere
KFOR	seit 1999	472 SoldatInnen
MINURCAT	seit März 2009 (bis März 2010)	3 SoldatInnen
MINURSO	seit 1991	2 MilitärbeobachterInnen
OSZE	Feldoperationen Wahlbeobachtungen	28 ExpertInnen 46 ExpertInnen
RACVIAC	seit 1999	1 Experte
UNDOF	seit 1974	409 SoldatInnen
UNFICYP	seit 1972	5 Stabsoffiziere
UNMIN	seit 2007	2 MilitärbeobachterInnen
UNTSO	seit 1967	8 MilitärbeobachterInnen

*Österreichische Mitglieder in außenpolitischen Gremien***VII. Österreichische Mitglieder in außenpolitischen Gremien**

Stand: 31. Dezember 2010

1. Hauptausschuss des Nationalrates (26 Mitglieder)

Obfrau: Prammer Barbara, Mag.

Obfraustellvertreter: Neugebauer Fritz
Graf Martin, Mag. Dr.SchriftführerInnen: Schittenhelm Dorothea
Hagenhofer Marianne
Rosenkranz Walter, Dr.**Mitglieder****SPÖ: (8)** Cap Josef, Dr.
Csörgits Renate
Hagenhofer Marianne
Heinzl Anton
Krainer Kai Jan
Muttonen Christine, Mag.
Prähauser Stefan
Prammer Barbara, Mag.**ÖVP: (8)** Bartenstein Martin, Dr.
Donabauer Karl
Kopf Karlheinz
Molterer Wilhelm, Mag.
Neugebauer Fritz
Plassnik Ursula, Dr.
Schittenhelm Dorothea
Schüssel Wolfgang, Dr.**FPÖ: (5)** Fichtenbauer Peter, Dr.
Graf Martin, Mag. Dr.
Hübner Johannes, Dr.
Rosenkranz Walter, Dr.
Strache Heinz-Christian**GRÜNE: (3)** Glawischnig-Piesczek Eva, Dr.
Steinhauser Albert, Mag.
Van der Bellen Alexander, Univ.-Prof. Dr.**BZÖ: (2)** Bucher Josef
Stadler Ewald, Mag.

*Anhang***2. Außenpolitischer Ausschuss des Nationalrates
(26 Mitglieder)**

Obmann: Cap Josef, Dr.
 Obmannstellvertreter: Schüssel Wolfgang, Dr.
 Van der Bellen Alexander, Univ. Prof. Dr.
 Hübner Johannes, Dr.
 Scheibner Herbert
 SchriftführerInnen: Großruck Wolfgang
 Schwentner Judith, Mag.
 Muttonen Christine, Mag.

	Mitglieder:	Ersatzmitglieder:
SPÖ: (8)	Bayr Petra Cap Josef, Dr. Gartlehner Kurt, Ing. Hagenhofer Marianne Heinzl Anton Muttonen Christine, Mag. Weninger Hannes Wurm Gisela, Mag.	Csörgits Renate Hakel Elisabeth Hell Johann Krist Hermann Matznetter Christoph, Dr. Rudas Laura, Mag. Wittmann Peter, Dr.
ÖVP: (8)	Amon Werner, MBA Cortolezis-Schlager Katharina, Mag. Glaser Franz Großruck Wolfgang Hakl Karin, Mag. Neugebauer Fritz Plassnik Ursula, Dr. Schüssel Wolfgang, Dr.	Donabauer Karl Donnerbauer Heribert, Mag. Fuhrmann Silvia, Mag. Klikovits Oswald Maier Ferdinand, Dr. Pack Jochen Schittenhelm Dorothea Schönegger Bernd, Mag.
FPÖ: (5)	Fichtenbauer Peter, Dr. Hübner Johannes, Dr. Karlsböck Andreas, Dr. Neubauer Werner Vilimsky Harald	Hackl Heinz-Peter, Ing. Haider Roman, Mag. Königshofer Werner, DDr. Strutz Martin, Dr. Unterreiner Heidemarie, Mag.
GRÜNE: (3)	Pilz Peter, Dr. Schwentner Judith, Mag. Van der Bellen Alexander, Univ. Prof. Dr.	Korun Alev, Mag. Lichtenecker Ruperta, Dr. Schatz Birgit, Mag.
BZÖ: (2)	Scheibner Herbert Stadler Ewald, Mag.	Hagen Christoph Huber Gerhard

*Österreichische Mitglieder in außenpolitischen Gremien***3. Ständiger Unterausschuss in Angelegenheiten der Europäischen Union (16 Mitglieder)**

Obmann: Neugebauer Fritz
 ObmannstellvertreterIn: Muttonen Christine, Mag.
 Stadler Ewald, Mag.
 Hagenhofer Marianne
 Schriftführer: Haberzettl Wilhelm
 Donabauer Karl
 Hübner Johannes, Dr.

	Mitglieder:	Ersatzmitglieder:
SPÖ: (5)	Cap Josef, Dr. Muttonen Christine, Mag. Haberzettl Wilhelm Hagenhofer Marianne Weninger Hannes	Bayr Petra Lohfeyer Rosa, Mag. Kirchgatterer Franz Wittmann Peter, Dr.
ÖVP: (5)	Donabauer Karl Plassnik Ursula, Dr. Schüssel Wolfgang, Dr. Neugebauer Fritz Kopf Karlheinz	Grillitsch Fritz Hakl Karin, Mag. Bartenstein Martin, Dr. Großbrück Wolfgang Amon Werner, MBA
FPÖ: (3)	Hübner Johannes, Dr. Strutz Martin, Dr. Stefan Harald, Mag.	Fichtenbauer Peter, Dr. Vilimsky Harald Winter Susanne, Dr.
GRÜNE: (2)	Brunner Christiane, Mag. Van der Bellen Alexander, Univ. Prof. Dr.	Pirkhuber Wolfgang, Dipl.-Ing. Dr. Schatz Birgit, Mag.
BZÖ: (1)	Stadler Ewald, Mag.	Scheibner Herbert

4. Ausschuss für auswärtige Angelegenheiten des Bundesrates (10 Mitglieder)

Vorsitzender: Günther Köberl
 Vorsitzender-StellvertreterInnen:
 Greiderer Elisabeth
 SchriftführerInnen:
 Rausch Bettina, Mag.

	Mitglieder:	Ersatzmitglieder:
ÖVP: (5)	Greiderer Elisabeth Himmer Harald, Mag Kainz Christoph Köberl Günther Rausch Bettina, Mag.	Keuschnigg Georg Kneifel Gottfried Perhab Franz Strohmayer-Dangl Kurt Winzig Angelika, Dr.

Anhang

SPÖ: (4)	Boden Karl Duzdar Muna, Mag. Lindinger Ewald Schennach Stefan	Grimling Elisabeth Gruber Manfred Köberl Johanna Konrad Klaus
FPÖ: (1)	Mühlwert Monika	Michalke Cornelia

5. EU-Ausschuss des Bundesrates (14 Mitglieder)

Vorsitzender:	Keuschnigg Georg
Vorsitzender-StellvertreterIn:	Schennach Stefan Winzig Angelika
Schriftführer:	Lindinger Ewald Perhab Franz

	Mitglieder:	Ersatzmitglieder:
ÖVP: (7)	Brunner Magnus, Dr., LL.M. Hensler Friedrich Keuschnigg Georg Perhab Franz Steinkogler Josef Winzig Angelika, Dr. Zwazl Sonja	Köberl Günther Mayer Edgar Rausch Bettina, Mag. Reisinger Friedrich Tommel Walter Tiefnig Ferdinand
SPÖ: (5)	Blatnik Ana Lindinger Ewald Neuwirth Susanne, Mag. Schennach Stefan Todt Reinhard	Boden Karl Füller Christian Klug Gerald Köberl Johanna Stadler Werner
FPÖ: (1)	Michalke Cornelia Mühlwert Monika	Ertl Johann Pisec Reinhard, Mag.

**6. Österreichische Delegation zur Parlamentarischen
Versammlung des Europarats (6 Mitglieder)****Ordentliche Mitglieder:**

Wurm Gisela, Mag.	Abgeordnete zum Nationalrat (SPÖ), Delegationsleiterin
Neugebauer Fritz	Zweiter Präsident des Nationalrates (ÖVP) Stellv. Delegationsleiter
Donabauer Karl	Abgeordneter zum Nationalrat (ÖVP)

Österreichische Mitglieder in außenpolitischen Gremien

Graf Martin, Dr.	Dritter Präsident des Nationalrates (FPÖ)
Konecny Albrecht, Prof.	Mitglied des Bundesrates (SPÖ)
Van der Bellen Alexander, Univ.-Prof. Dr.	Abgeordneter zum Nationalrat (GRÜNE)

Ersatzmitglieder:

Muttonen Christine, Mag.	Abgeordnete zum Nationalrat (SPÖ)
Ablinger Sonja	Abgeordnete zum Nationalrat (SPÖ)
Hakl Karin, Mag.	Abgeordnete zum Nationalrat (ÖVP)
Kühnel Franz Eduard, Dr.	Mitglied des Bundesrates (ÖVP)
Hübner Johannes, Dr.	Abgeordneter zum Nationalrat (FPÖ)
Hagen Christoph	Abgeordneter zum Nationalrat (BZÖ)

**7. Österreichische Delegation zur Parlamentarischen
Versammlung der OSZE (6 Mitglieder, 1 Ersatzmitglied)**

Stand: Mai 2010

Prammer Barbara, Mag.	Präsidentin des Nationalrates (SPÖ), Delegationsleiterin
Konecny Albrecht, Prof.	Mitglied des Bundesrates (SPÖ)
Großruck Wolfgang	Abgeordneter zum Nationalrat (ÖVP)
Neubauer Werner	Abgeordneter zum Nationalrat (FPÖ)
Öllinger Karl	Abgeordneter zum Nationalrat (GRÜNE)
Spadiut Wolfgang, Dr.	Abgeordneter zum Nationalrat (BZÖ)

Ersatzmitglied

Van der Bellen Alexander, Univ.-Prof. Dr.	Abgeordneter zum Nationalrat (GRÜNE)
--	--------------------------------------

**8. Österreichische Mitglieder des Europäischen Parlaments
(17 Mitglieder, alphabetische Reihenfolge)**

Stand: 31. Dezember 2010

Ehrenhauser Martin, Mag.	Fraktionslos
Kadenbach Karin	Fraktion der Progressiven Allianz der Sozialdemokraten im Europäischen Parlament

Anhang

Karas Othmar, Mag.	Fraktion der Europäischen Volkspartei (Christdemokraten) und europäischer Demokraten, Stv. Vorsitzender und Schatzmeister
Köstinger Elisabeth	Fraktion der Europäischen Volkspartei (Christdemokraten) und europäischer Demokraten
Leichtfried Jörg, Mag.	Fraktion der Progressiven Allianz der Sozialdemokraten im Europäischen Parlament
Lichtenberger Evelin, Dr.	Fraktion der Grünen / Freie Europäische Allianz; Stv. Vorsitzende
Lunacek Ulrike, Mag.	Fraktion der Grünen / Freie Europäische Allianz
Martin Hans-Peter, Dr.	Fraktionslos
Mölzer Andreas	Fraktionslos
Obermayr Franz, Mag.	Fraktionslos
Ranner Hella, Mag. Dr.	Fraktion der Europäischen Volkspartei (Christdemokraten) und europäischer Demokraten
Regner Evelyn; Mag.	Fraktion der Progressiven Allianz der Sozialdemokraten im Europäischen Parlament
Rübig Paul, Ing. Dr.	Fraktion der Europäischen Volkspartei (Christdemokraten) und europäischer Demokraten
Seeber Richard, Mag. Dr.	Fraktion der Europäischen Volkspartei (Christdemokraten) und europäischer Demokraten
Strasser Ernst, Dr.	Fraktion der Europäischen Volkspartei (Christdemokraten) und europäischer Demokraten, Delegationsleiter der ÖVP
Swoboda Hannes, Dr.	Fraktion der Progressiven Allianz der Sozialdemokraten im Europäischen Parlament, Stv. Vorsitzender, Delegationsleiter der SPÖ
Werthmann Angelika, Mag.	Fraktionslos

*Österreichische Mitglieder in außenpolitischen Gremien***9. Rat für Fragen der österreichischen Integrations- und Außenpolitik (32 Mitglieder)**

Stand: 31. Dezember 2009

Mitglieder:

Spindelegger Michael, Dr.	Bundesminister für europäische und internationale Angelegenheiten, Vorsitzender
Wrabetz Bernhard, Botschafter Mag.	Vertreter des Bundeskanzlers
Berka Sigrid, Botschafterin Mag.	Vertreterin des Vizekanzlers
Pucher Johann, Generalmajor Mag.	Vertreter des Bundesministers für Landesverteidigung und Sport
Cap Josef, Dr.	Klubobmann Abgeordneter zum Nationalrat (SPÖ)
Prammer Barbara, Mag.	Präsidentin des Nationalrates (SPÖ)
Grossmann Elisabeth, Mag.	Abgeordnete zum Nationalrat (SPÖ)
Hagenhofer Marianne	Abgeordnete zum Nationalrat (SPÖ)
Albrecht Konecny, Prof.	Mitglied des Bundesrates (SPÖ)
Neugebauer Fritz	Zweiter Präsident des Nationalrates (ÖVP)
Plassnik Ursula, Dr.	Abgeordnete zum Nationalrat (ÖVP)
Schüssel Wolfgang, Dr.	Abgeordneter zum Nationalrat (ÖVP)
Kneifel Gottfried	Mitglied des Bundesrates (ÖVP)
Vilimsky Harald	Abgeordneter zum Nationalrat (FPÖ)
Hübner Johannes, Dr.	Abgeordneter zum Nationalrat (FPÖ)
Fichtenbauer Peter, Dr.	Abgeordneter zum Nationalrat (FPÖ)
Van der Bellen Alexander, Univ. Prof. Dr.	Abgeordneter zum Nationalrat (GRÜNE)
Schwentner Judith, Mag.	Abgeordnete zum Nationalrat (GRÜNE)
Schennach Stefan	Mitglied des Bundesrates (GRÜNE)
Scheibner Herbert	Abgeordneter zum Nationalrat (BZÖ)
Stadler Ewald, Mag.	Abgeordneter zum Nationalrat (BZÖ)
Dolinschek Sigisbert	Abgeordneter zum Nationalrat (BZÖ)
Platter Günther	Landeshauptmann von Tirol
Brauner Renate, Mag.	Landeshauptmann-Stellvertreterin von Wien, Vizebürgermeisterin

Anhang

Prior Walter	Präsident des Burgenländischen Landtages
Bernhofer Friedrich	Präsident des Oberösterreichischen Landtages
Leitl Christoph, Dr.	Präsident der Wirtschaftskammer Österreich
Tumpel Herbert, Mag.	Präsident der Bundeskammer für Arbeiter und Angestellte
Wlodkowski Gerhard, ÖkR	Vorsitzender der Präsidentenkonferenz der Landwirtschaftskammern
Katzian Wolfgang	Österreichischer Gewerkschaftsbund
Koits Peter, Dr.	Österreichischer Städtebund, Bürgermeister von Wels
Riedl Alfred, Mag.	Vizepräsident des Österreichischen Gemeindebundes, Landtagsabgeordneter, Bürgermeister von Grafenwörth
Ersatzmitglieder:	
Bayr Petra	Abgeordnete zum Nationalrat (SPÖ)
Lapp Christine, Mag.	Abgeordnete zum Nationalrat (SPÖ)
Weninger Hannes	Abgeordneter zum Nationalrat (SPÖ)
Wurm Gisela, Mag.	Abgeordnete zum Nationalrat (SPÖ)
Haberzettl Wilhelm	Abgeordneter zum Nationalrat (SPÖ)
Großruck Wolfgang	Abgeordneter zum Nationalrat (ÖVP)
Donabauer Karl	Abgeordneter zum Nationalrat (ÖVP)
Glaser Franz	Abgeordneter zum Nationalrat (ÖVP)
Spiegelfeld-Schneeberg Georg, Dr.	Mitglied des Bundesrates (ÖVP)
Mühlwerth Monika	Mitglied des Bundesrates (FPÖ)
Kurzmann Gerhard, Dr.	Abgeordneter zum Nationalrat (FPÖ)
Neubauer Werner	Abgeordneter zum Nationalrat (FPÖ)
Lichtenecker Ruperta, Dr.	Abgeordnete zum Nationalrat (GRÜNE)
Öllinger Karl	Abgeordneter zum Nationalrat (GRÜNE)
Schatz Birgit, Mag.	Abgeordnete zum Nationalrat (GRÜNE)
Hagen Christoph	Abgeordneter zum Nationalrat (BZÖ)
Linder Maximilian	Abgeordneter zum Nationalrat (BZÖ)
Darmann Gernot, Mag.	Abgeordneter zum Nationalrat (BZÖ)
Beobachter:	
Kloss Alfons, Botschafter Dr.	Vertreter der Präsidentschaftskanzlei

*Österreichische Mitglieder in außenpolitischen Gremien***10. Mitglieder des Nationalen Sicherheitsrates**

Stand: Oktober 2010

Stimmberechtigte Mitglieder:

Faymann Werner	Bundeskanzler
Pröll Josef, Dipl.-Ing.	Vizekanzler
Spindelegger Michael, Dr.	Bundesminister für europäische und internationale Angelegenheiten
Darabos Norbert, Mag.	Bundesminister für Landesverteidigung und Sport
Fekter Maria, Dr.	Bundesministerin für Inneres
Bandion-Ortner Claudia, Mag.	Bundesministerin für Justiz
Prammer Barbara, Mag.	Präsidentin des Nationalrates (SPÖ)
Cap Josef, Dr.	Klubobmann Abgeordneter zum Nationalrat (SPÖ)
Muttonen Christine, Mag.	Abgeordnete zum Nationalrat (SPÖ)
Prähauser Stefan	Abgeordneter zum Nationalrat (SPÖ)
Konecny Albrecht, Prof.	Mitglied des Bundesrates (SPÖ)
Franz Glaser	Abgeordneter zum Nationalrat (ÖVP)
Hornek Erwin	Abgeordneter zum Nationalrat (ÖVP)
Pack Jochen	Abgeordneter zum Nationalrat (ÖVP)
Schüssel Wolfgang, Dr.	Abgeordneter zum Nationalrat (ÖVP)
Kneifel Gottfried	Mitglied des Bundesrates (ÖVP)
Strache Heinz-Christian	Klubobmann Abgeordneter zum Nationalrat (FPÖ)
Fichtenbauer Peter, Dr.	Abgeordneter zum Nationalrat (FPÖ)
Hübner Johannes, Dr.	Abgeordneter zum Nationalrat (FPÖ)
Van der Bellen Alexander, Univ. Prof. Dr.	Klubobmann Abgeordneter zum Nationalrat (GRÜNE)
Pilz Peter, Dr.	Abgeordneter zum Nationalrat (GRÜNE)
Windbüchler-Souschill Tanja	Abgeordnete zum Nationalrat (GRÜNE)
Westenthaler Peter, Ing.	Abgeordneter zum Nationalrat (BZÖ)
Scheibner Herbert	Abgeordneter zum Nationalrat (BZÖ)

Mitglieder mit beratender Stimme:

Pröll Erwin, Dr.	Landeshauptmann von Niederösterreich, Vertreter der Landeshauptleutekonferenz
Pollitzer René, Botschafter Dr.	Kabinettsdirektor, Präsidentschaftskanzlei

Anhang

Kyrle Johannes, Botschafter Dr.	Generalsekretär für auswärtige Angelegenheiten
Entacher Edmund, General	Generalstabschef
Anderl Herbert, Dr.	Generaldirektor für die öffentliche Sicherheit
Meindl Jürgen, Botschafter Mag.	Bundeskanzleramt
Berka Sigrid, Botschafterin Mag.	Büro Vizekanzler
Lehne Stefan, Botschafter Dr.	Bundesministerium für europäische und internationale Angelegenheiten
Pucher Johann, Generalmajor Mag.	Leiter der Direktion für Sicherheitspolitik, Bundesministerium für Landesverteidigung und Sport

Ersatzmitglieder:

Heinzl Anton	Abgeordneter zum Nationalrat (SPÖ)
Lapp Christine, Mag.	Abgeordnete zum Nationalrat (SPÖ)
Pendl Otto	Abgeordneter zum Nationalrat (SPÖ)
Weninger Hannes	Abgeordneter zum Nationalrat (SPÖ)
Wurm Gisela, Mag.	Abgeordnete zum Nationalrat (SPÖ)
Grillitsch Fritz	Abgeordneter zum Nationalrat (ÖVP)
Haubner Peter	Abgeordneter zum Nationalrat (ÖVP)
Kapeller Norbert, Ing.	Abgeordneter zum Nationalrat (ÖVP)
Kühnel Franz Eduard, Dr.	Mitglied des Bundesrates (ÖVP)
Vilimsky Harald	Abgeordneter zum Nationalrat (FPÖ)
Mayerhofer Leopold	Abgeordneter zum Nationalrat (FPÖ)
Weinzinger Lutz	Abgeordneter zum Nationalrat (FPÖ)
Schatz Birgit, Mag.	Abgeordnete zum Nationalrat (GRÜNE)
Steinhauser Albert, Mag.	Abgeordneter zum Nationalrat (GRÜNE)
Öllinger Karl	Abgeordneter zum Nationalrat (GRÜNE)
Stadler Ewald, Mag.	Abgeordneter zum Nationalrat (BZÖ)
Bucher Josef	Klubobmann Abgeordneter zum Nationalrat (BZÖ)
Petzner Stefan	Abgeordneter zum Nationalrat (BZÖ)

VIII. Österreich in Zahlen von 1950 bis 2010

Gegenstand, Einheit	1950	1970	1990	2000	2009	2010
Bevölkerungsstand in 1.000	6.934 ⁶⁾	7.492 ⁷⁾	7.678	8.012	8.363	8.375
Frauen in 1.000	3.717 ⁶⁾	3.958 ⁷⁾	4.002	4.137	4.290	4.296
Männer in 1.000	3.217 ⁶⁾	3.534 ⁷⁾	3.676	3.875	4.073	4.079
Ausländeranteil in % ¹⁾	4,7 ⁶⁾	2,8 ⁷⁾	5,6	8,8	10,5	10,7
Frauen in %	49,5 ⁶⁾	39,4 ⁷⁾	44,6	47,3	49,2	49,4
Männer in %	50,5 ⁶⁾	60,6 ⁷⁾	55,4	52,7	50,8	50,6
Lebenserwartung der Frauen bei der Geburt	67,0	73,4	78,9	81,1	82,9 ¹¹⁾	83,2
Lebenserwartung der Männer bei der Geburt	61,9	66,5	72,2	75,1	77,4 ¹¹⁾	77,7
Geburtenbilanz	22.144	13.482	7.502	1.488	- 1.037	1.543
Wanderungsbilanz	.	10.406 ⁸⁾	58.562 ⁸⁾	17.272 ⁸⁾	9.349	27.695
Unselbständig Beschäftigte in 1.000 ²⁾	1.947,0	2.485,6 ⁹⁾	2.901,8	3.198,5	3.532,3	3.532,9
Frauen in 1.000	.	898,3 ⁹⁾	1.166,9	1.410,4	1.684,6	1.684,3
Männer in 1.000	.	1.587,3 ⁹⁾	1.734,9	1.788,1	1.847,6	1.848,5
Teilzeitbeschäftigte in 1.000 ²⁾	.	173,2 ⁹⁾	255,7	525,9	866,2	882,1
Frauen in 1.000	.	153,9 ⁹⁾	227,7	467,8	732,0	746,4
Männer in 1.000	.	19,3 ⁹⁾	28,1	58,1	134,2	135,8
Wochenarbeitszeit, effektiv, Unselbständige, in Stunden ³⁾	.	40,8	36,7	35,4	31,6	31,6
Arbeitslosenquote (national) in % ⁴⁾	6,2	1,9	5,4	5,8	7,2	6,9
Bruttoinlandsprodukt, lfd. Preise in Mrd. Euro ⁵⁾	51,9	375,9	1813,5	207,5	276,9 [*])	284,0
jährliches Wirtschaftswachstum in %	12,4	7,1	4,7	3,4	-3,6	2,0
Offizielle Währungsreserven, in Mrd. Euro ⁵⁾	.	47	138	18,9	12,5	16,7
Verbraucherpreisindex, 1966=100	47,9	115,0	298,6	375,4	446,5	454,5
Tariflohnindex, 1966=100	32,4	131,1	507,6	716,9	902,1	915,8
Energetischer Endverbrauch, in Petajoule	.	567,2	766,5	944,4	.	.
Wohnfläche pro Einwohner, in m ²	.	21,4 ¹⁰⁾	32,1 ¹⁰⁾	37,5	42,9	43,3
Leistungsbilanzsaldo in Mrd. Euro	.	-1,7	13,6	-5,4	6,3	9,0

Quelle: Statistik Österreich, Oesterreichische Nationalbank, Österreichisches Institut für Wirtschaftsforschung, Hauptverband der Sozialversicherungsträger, Arbeitsmarktservice Österreich. = Keine Daten vorhanden. – ¹⁾ Personen mit nicht-österreichischer Staatsangehörigkeit. – ²⁾ lt. Hauptverband der Sozialversicherungsträger, ab 1970 Mikrozensus. – ³⁾ in Haupttätigkeit, Mikrozensus Jahresdurchschnitte, Vollzeit- und Teilzeiterwerbstätige. – ⁴⁾ AMS-Vorgemerkte Arbeitslose in Prozent des Arbeitskräfteangebotes der Unselbständigen (unselbständig Erwerbstätige + vorgemerkte Arbeitslose). – ⁵⁾ vor 2000 in Mrd. Schilling. – ⁶⁾ Volkszählung 1951. – ⁷⁾ Volkszählung 1971. – ⁸⁾ errechneter Wanderungssaldo. – ⁹⁾ 1974. – ¹⁰⁾ Häuser- und Wohnungszählung 1971 bzw. 1991, Mikrozensus. – ¹¹⁾ Ab 2009 wurden die Sterbefälle auch auf ausländischem Gebiet erfasst = Verringerung der Lebenserwartung. – ^{*}) vorläufig.

Anhang

IX. Österreich im internationalen Vergleich

1. Bruttoinlandsprodukt

Länder	Bruttoinlands- produkt nominell in Mrd. Euro 2012 ²⁾	Bruttoinlands- produkt je Einwohner in Euro ¹⁾ 2009	Anteil des Leistungsbilanzsaldos am Bruttoinlandsprodukt in %	
			2009	2010 ²⁾
Belgien	379,5	27.400	0,8	1,0
Bulgarien	35,9 ³⁾	10.400	.	.
Dänemark	254,3	28.400	3,6	4,4
Deutschland	2.671,3	27.400	5,6	5,1
Estland	16,1	15.000	.	.
Finnland	198,6	26.600	2,7	1,5
Frankreich	2.079,8	25.400	-2,0	-2,2
Griechenland	231,8	22.100	-11,0	-10,5
Großbritannien	1.867,4	26.500	-1,7	-2,2
Irland	162,9	29.800	-3,0	-0,3
Italien	1.642,0	24.400	-2,1	-3,3
Lettland	19,6	12.200	.	.
Litauen	30,3	12.900	.	.
Luxemburg	44,8	64.000	7,0	7,8
Malta	6,8	19.000	.	.
Niederlande	628,8	30.800	4,6	5,3
Österreich	300,9	29.300	2,9	3,2
Polen	411,5	14.300	.	.
Portugal	174,9	18.900	-10,3	-10,3
Rumänien	141,7	10.900	.	.
Schweden	410,3	28.000	7,0	6,8
Slowakei	74,4	17.200	.	.
Slowenien	38,8	20.700	.	.
Spanien	1.103,9	24.300	-5,5	-5,5
Tschechien	165,7	19.200	.	.
Ungarn	111,1	15.300	.	.
Zypern	19,2	23.200	.	.
EU 27	13.169,4	23.600	.	.
Norwegen	274,5 ^{4) 3)}	56.140 ^{6) 3)}	13,1	13,8
Schweiz	360,0 ^{4) 3)}	44.819 ⁶⁾	11,5	12,6
Japan	4.330,3 ^{4) 5) 3)}	32.477 ⁶⁾	2,8	3,4
USA	14.582,4 ^{4) 5) 3)}	45.674 ⁶⁾	-2,7	-3,4
OECD	.	.	-0,5	-0,7

Quelle: Eurostat, OECD, WIFO. – 1) Zu laufenden Preisen und KKP. – 4) in Mrd. US-\$. – 5) Schätzung. – 6) in US-\$. – 2) Prognose. – 3) 2010. – Stand: 28.04.2011.

Österreich im internationalen Vergleich

2. Außenhandel

Länder	Einfuhr ¹⁾		Ausfuhr ²⁾		Exportanteile am BIP ³⁾	
	2008	2009	2008	2009	2009	2010
	in Mrd. US-\$				in %	
Belgien	470,7	351,8	477,2	370,0	73,0	81,7
Bulgarien	37,0	23,5	22,5	16,4	47,5	57,8
Dänemark	109,8	82,1	115,6	92,2	47,9	50,5
Deutschland	1.204,2	938,0	1.466,1	1.127,5	40,8	45,9
Estland	16,0	10,1	12,5	9,0	64,7	78,3
Finnland	92,2	60,3	96,9	62,6	37,5	38,9
Frankreich	695,5	540,5	594,9	464,1	23,0	25,1
Griechenland	89,3	67,2	25,5	20,1	18,8*)	21,0
Großbritannien	636,0	481,8	459,3	351,3	28,0	29,5
Irland	84,1	62,2	126,9	116,0	90,7	102,9
Italien	553,2	410,0	539,6	404,2	23,8	26,8
Lettland	15,8	9,3	9,3	7,2	43,9	53,4
Litauen	31,1	18,3	23,8	16,5	54,6	68,2
Luxemburg	25,4	18,6	17,7	12,7	167,9	176,7
Malta	5,0	3,8	3,0	2,2	77,6	84,9
Niederlande	458,2	352,6	506,0	402,6	69,2	78,4
Österreich	175,4	136,4	172,8	131,4	50,5	55,3
Polen	204,9	149,7	168,7	136,8	39,5	41,5
Portugal	90,1	69,9	55,9	43,4	28,0	30,9
Rumänien	83,0	54,3	49,5	40,6	30,8	35,8
Schweden	167,3	119,9	183,9	131,1	48,4	49,9
Slowakei	74,0	54,8	71,0	55,5	70,6	80,9
Slowenien	34,0	23,9	28,6	22,3	58,1	63,4
Spanien	418,7	.	279,2	.	23,4	26,3
Tschechien	142,2	105,3	146,4	113,2	69,1	*75,3
Ungarn	106,4	78,0	107,5	84,6	77,4	86,5
Zypern	10,9	7,9	1,8	1,3	40,3	40,1
EU 27	5.989,0	4.446,0	5.722,0	4.383,0	36,6	40,3
Norwegen	94,5	68,1	177,6	119,6	42,4	41,9
Schweiz	183,6	155,4	200,8	172,5	51,7	54,2
Japan	762,5	562,0	781,4	580,7	12,6	15,2
USA	2.164,8	1.601,9	1.299,9	1.056,7	11,2	12,5

Quelle: OECD. – EUROSTAT. – 1) CIF (cost, insurance, freight). – 2) FOB (free on board). –
 3) Waren- und Dienstleistungen zu laufenden Preisen nach ESVG 1995. – *) = vorläufiger Wert bzw.
 Prognose. – Stand: 28.04.2011.

Anhang

3. Bruttoinlandsausgaben für Umwelt, Bildung, Gesundheit

Länder	Anteil der Umweltschutz- ausgaben am BIP insg. und öffentlicher Sektor ¹⁾		Anteil öffentlicher Bildungsausgaben am BIP		Anteil der Gesundheits- ausgaben am BIP	
	ins- gesamt	dar. öffentl. Sektor ²⁾	1995	2007	1995	2008
in %						
Belgien	2,06	0,48	.	6,0	8,5	11,1
Bulgarien	2,97	0,52	3,4	4,1	.	.
Dänemark	1,89	0,62	7,7	7,8	8,1	9,8 ³⁾
Deutschland	1,95	0,32	4,6	4,5	10,1	10,5
Estland	2,95	0,16	5,9	4,9	.	6,1
Finnland	0,80	.	6,9	5,9	7,9	8,4
Frankreich	2,07	0,62	6,0	5,6	10,4	11,2
Griechenland	.	.	2,9	.	8,6	9,6 ³⁾
Großbritannien	0,56	.	5,0	5,4	6,8	8,7
Irland	.	.	5,1	4,9	6,6	8,7
Italien	.	0,89	4,9	4,3	7,3	9,1
Lettland	.	.	6,2	5,0	4,2	7,5
Litauen	1,68	.	5,1	4,7	4,9	6,6
Luxemburg	0,77	0,42	4,3	3,2	5,6	6,8
Malta	.	1,57	.	.	.	7,7
Niederlande	2,23	1,58	5,1	5,3	8,3	9,9
Osterreich	3,37	0,75	6,1	5,4	9,5	10,4
Polen	3,29	0,48	5,1	4,9	5,5	7,0
Portugal	1,54	0,57	5,4	5,3	7,8	.
Rumänien	.	0,57	.	4,3	2,9	4,8
Schweden	.	0,36	7,2	6,7	8,0	9,4
Slowakei	1,63	0,27	5,0	3,6	.	8,0
Slowenien	2,56	0,71	.	5,2	7,5	8,3
Spanien	2,12	0,31	4,7	4,4	7,4	9,0
Tschechien	2,75	0,38	.	4,2	7,0	7,1
Ungarn	1,98	0,25	5,4	5,2	7,3	7,3
Zypern	.	.	4,6	6,9	4,9	6,2
EU 27	.	.	.	5,0	.	.
Kroatien	1,85	0,02
Norwegen	.	0,65	7,4	6,8	7,9	8,5
Schweiz	.	.	.	5,2	9,6	10,7
Türkei	.	0,42
Japan	0,40	.	3,2	3,5	6,9	.
USA	.	.	4,6	5,3	13,6	16,0
OECD	0,60	.	.	.	7,7	8,8

Quelle: OECD, Eurostat. – 1) letztverfügbares Jahr (2008/2009). – 2) öffentliche Verwaltung. – 3) 2007.
– Stand: 28.04.2011.

*Österreich im internationalen Vergleich***4. Bruttoinlandsausgaben für Verteidigung, Forschung & Entwicklung, Außenministerien**

Länder	Anteil der Verteidigungs- ausgaben am BIP		Anteil der Bruttoin- landsausgaben gaben für F & E am BIP		Anteil der Gesamtbudgets der Außenministerien am BIP 2010
	1995	2009	1995	2009	
in %					
Belgien	1,6	1,2	1,67	1,96 ^{*)}	0,56
Bulgarien	2,1	2,0	.	.	0,15
Dänemark	1,7	1,4	1,82	3,02 ²⁾	0,89
Deutschland	1,7	1,4	2,19	2,82 ²⁾	0,13
Estland	1,0	2,3	.	1,29 ⁵⁾	0,33
Finnland	1,5	1,5	2,26	3,96	0,66
Frankreich	3,1	2,5	2,29	2,11 ⁵⁾	0,25
Griechenland	4,3	3,2	0,43	0,58 ²⁾⁴⁾	0,19
Großbritannien	3,0	2,7	1,94	1,87 ^{*)}	0,16
Irland	1,0	0,6	1,26	1,77 ^{*)}	0,17
Italien	1,8	1,8 ²⁾	0,97	1,27 ^{*)}	0,13
Lettland	1,0	1,4	.	.	0,20
Litauen	0,5	1,4	.	.	0,20
Luxemburg	0,8	0,7 ⁴⁾	.	1,68 ^{*)}	1,07
Malta	1,0	0,7	.	.	0,42
Niederlande	1,9	1,5	1,97	1,84 ^{*)}	2,05
Österreich	0,9	0,9	1,54	2,79^{2)*)}	0,16
Polen	2,1	1,8 ²⁾	0,63	0,59	0,11
Portugal	2,6	2,1	0,52	1,66 ^{*)}	0,20
Rumänien	3,0 ¹⁾	1,4	0,63	0,47	0,1
Schweden	1,9	1,2	3,26	3,62 ^{*)}	0,11
Slowakei	3,3	1,4	0,92	0,48	0,16
Slowenien	1,8	1,6	1,55	1,86 ^{*)}	0,21
Spanien	1,5	1,1	0,79	1,38	0,32
Tschechien	1,8	1,4	0,95	1,53	0,15
Ungarn	1,6	1,1	0,71	1,15	0,25
Zypern	2,3	2,0	.	.	0,43
EU 27	.	.	1,67	1,91 ^{*)}	.
Norwegen	2,4	1,6	1,69	1,64 ⁵⁾	1,76
Schweiz	1,4	0,8	.	3,00 ⁵⁾	0,43
Japan	0,9	1,0	2,71	3,44 ⁵⁾	0,12
USA	3,8	4,7	2,51	2,79 ^{3)5)*)}	0,37
OECD	.	.	2,06	2,34 ²⁾⁵⁾	.

Quelle: SIPRI 2009, OECD, BMeiA. – *) vorläufig. – 1) 1997. – 2) Schätzung. – 3) ohne Investitionsausgaben. – 4) 2007. – 5) 2008. – Stand: 28.04.2011.

Anhang

5. Wirtschaftswachstum und Preise

Länder	Wirtschaftswachstum ¹⁾		Steigerung des Verbraucherpreises gegenüber dem Vorjahr			HVPI 2010
	2009	2010 ²⁾	1995	2009	2010	
	in %					
Belgien	1,0	-3,1	1,4	0,0	2,2	2,3
Bulgarien	6,0	-5,0	.	2,8	2,4	3,0
Dänemark	-0,9	-5,1	2,1	1,3	2,3	2,2
Deutschland	1,3	-5,0	1,7	0,4	1,1	1,2
Estland	-3,6	-14,1	.	-0,1	3,0	2,7
Finnland	1,2	-7,8	0,8	0,0	1,2	1,7
Frankreich	0,4	-2,2	1,8	0,1	1,5	1,7
Griechenland	2,0	-2,0	9,0	1,2	5,2	4,7
Großbritannien	0,5	-5,0	2,7	-0,5	4,6	3,3
Irland	-3,0	-7,5	2,6	-4,5	-1,0	-1,6
Italien	-1,3	-5,0	5,3	0,8	1,5	1,6
Lettland	-4,6	-18,0	.	3,5	-1,1	-1,2
Litauen	2,8	-15,0	.	4,5	1,3	1,2
Luxemburg	0,0	-3,6	1,9	0,4	2,3	2,8
Malta	2,1	-1,9	.	2,1	1,5	2,0
Niederlande	2,0	-4,0	1,9	1,2	1,3	0,9
Österreich	2,0	-3,6	2,3	0,5	1,9	1,7
Polen	5,0	1,7	.	3,5	2,6	2,7
Portugal	0,0	-2,7	4,2	-0,8	1,4	1,4
Rumänien	7,3	-7,1	.	5,6	6,1	6,1
Schweden	-0,2	-4,9	2,4	-0,3	1,3	1,9
Slowakei	6,2	-4,7	.	1,6	1,0	0,7
Slowenien	3,5	-7,8	.	0,9	1,8	2,1
Spanien	0,9	-3,6	4,6	-0,3	1,8	2,0
Tschechien	2,5	-4,8	.	1,0	1,5	1,2
Ungarn	0,6	-6,3	.	4,2	4,9	4,7
Zypern	3,6	-0,7	.	0,3	2,4	2,6
EU 27	0,8	-4,2	.	.	.	2,1
Norwegen	3,6	2,4	2,4	2,1	2,5	2,3
Schweiz	2,0	2,0	1,8	-0,5	0,7	0,6
Japan	1,6	1,6 ³⁾	-0,1	-1,4	-0,7	.
USA	2,0	2,2	2,8	-0,4	1,6	2,4

Quelle: Eurostat, OECD, nationale Stat. Ämter. – 1) Veränderung des realen BIP zum Vorjahr. – 2) Prognose. – 3) Schätzung. – Stand: 28.04.2011.

Österreich im internationalen Vergleich

6. Erwerbstätigkeit

Länder	Erwerbstätigenquote ¹⁾				Effektive Wochenarbeitszeit Vollzeiterwerbs- tätiger
	1995		2010		
	m	w	m	w	2010
Belgien	66,9	45,0	67,4	56,5	36,9
Bulgarien	.	.	63,0	56,4	40,5
Dänemark	79,9	66,7	75,8	71,1	34,5
Deutschland	73,7	55,3	76,0	66,1	35,6
Estland	.	.	61,5	60,6	38,4
Finnland	64,2	59,0	69,4	66,9	36,4
Frankreich	67,2	52,1	68,3	59,9	36,8
Griechenland	72,5	38,1	70,9	48,1	40,9
Großbritannien	75,1	61,7	74,5	64,6	35,3
Irland	67,1	41,6	63,9	56,0	39,4
Italien	66,9	35,4	67,7	46,1	37,3
Lettland	.	.	59,2	59,4	38,4
Litauen	.	.	56,8	58,7	38,4
Luxemburg	74,4	42,6	73,1	57,2	37,7
Malta	.	.	72,3	39,2	38,1
Niederlande	75,3	53,8	80,0 ²⁾	69,3 ²⁾	31,5 ²⁾
Österreich	78,5	59,0	77,1	66,4	36,5
Polen	.	.	65,6	53,0	39,6
Portugal	73,5	54,4	70,1	61,1	38,1
Rumänien	.	.	65,7	52,0	39,2
Schweden	73,1	68,8	75,1	70,3	35,2
Slowakei	.	.	65,2	52,3	39,5
Slowenien	.	.	69,6	62,6	38,6
Spanien	62,5	31,7	64,7	52,3	37,7
Tschechien	.	.	73,5	56,3	40,4
Ungarn	.	.	60,4	50,6	39,6
Zypern	.	.	76,6	63,0	38,8
EU 27	.	.	70,1	58,2	36,9
Norwegen	.	.	77,3	73,3	33,7
Schweiz	.	.	84,6	72,5	36,7
Japan	81,9	56,4	80,2 ³⁾	59,8 ³⁾	.
USA	79,5	65,8	72,0 ³⁾	63,4 ³⁾	.

Quelle: Eurostat. – 1) Anteil der Erwerbstätigen an der Wohnbevölkerung im erwerbsfähigen Alter von 15 – 64 Jahren. – 2) Reihenunterbrechung. – 3) 2009. – Stand: 28.04.2011.

Anhang

7. Arbeitsmarkt

Länder	Arbeitslosenquote ¹⁾			Jugendarbeits- losenquote ²⁾	Langzeit- arbeits- losenquote ³⁾
	1995	2009	2010	2010	2010
	in %				
Belgien	9,7	7,9	8,3	22,4	48,8
Bulgarien	.	6,8	10,2	23,2	46,4
Dänemark	6,7	6,0	7,4	13,8	19,1
Deutschland	8,0	7,8	7,1	9,9	47,3
Estland	.	13,8	16,9	32,9	45,4
Finnland	15,4	8,2	8,4	21,4	24,0
Frankreich	11,1	9,5	9,7	23,3	40,1
Griechenland	.	9,5	12,6	32,9	45,0
Großbritannien	8,5	7,6	7,8	19,5	32,7
Irland	12,3	11,9	13,7	27,8	49,0
Italien	11,2	7,8	8,4	27,8	48,5
Lettland	.	17,1	18,7	34,5	45,0
Litauen	.	13,7	17,8	35,1	41,4
Luxemburg	2,9	5,1	4,5	16,1	29,3
Malta	.	7,0	6,8	12,9	46,2
Niederlande	7,1	3,7	4,5	8,7	27,6
Osterreich	3,9	4,8	4,4	8,8	25,2
Polen	.	8,2	9,6	23,7	31,1
Portugal	7,2	9,6	11,0	22,4	52,3
Rumänien	.	6,9	7,3	22,1	34,9
Schweden	8,8	8,3	8,4	25,2	17,7
Slowakei	.	12,0	14,4	33,6	64,0
Slowenien	.	5,9	7,3	14,7	43,3
Spanien	18,4	18,0	20,1	41,6	36,6
Tschechien	.	6,7	7,3	18,3	40,9
Ungarn	.	10,0	11,2	26,6	49,3
Zypern	.	5,3	6,5	17,8	20,4
EU 27	.	9,0	9,6	20,9	39,9
Norwegen	4,9	3,1	3,5	8,9	20,6
Schweiz	.	4,1	4,6	7,9	31,7
Japan	3,1	5,1	5,1	9,3	28,5
USA	5,6	9,3	9,6	18,4	16,3

Quelle: Eurostat. – 1) Arbeitslose lt. LFS in % der Erwerbspersonen (ohne Militär); USA, Japan in % aller Erwerbspersonen. – 2) Arbeitslose im Alter zwischen 15 und 24 Jahren in % der Erwerbspersonen. – 3) Anteil der Arbeitslosen mit Dauer 12 Monate oder länger an allen Arbeitslosen. – Stand: 28.04.2011.

Österreich im internationalen Vergleich

8. Bildung

Länder	Studierende im Tertiärbereich		Abschlüsse im tertiär und sekundar Bereich	
	1995	2009	tertiär ¹⁾	sekundar ²⁾
	auf 100.000 Einwohner			
Belgien	3.481	3.954	629	1.262
Bulgarien	.	3.605	760	974
Dänemark	3.255	4.256	888	1.237
Deutschland	2.644	2.974	569	1.212
Estland	.	5.103	857	1.390
Finnland	4.021	5.570	807	1.823
Frankreich	3.589	3.376	976	873
Griechenland	2.838	.	.	.
Großbritannien	3.100	3.921	1.095	.
Irland	3.374	4.104	1.300	1.435
Italien	3.129	3.350	376	805
Lettland	.	5.544	1.150	1.279
Litauen	.	6.291	1.333	1.459
Luxemburg	.	.	.	855
Malta	.	2.503	688	928
Niederlande	3.261	3.752	569	1.379
Österreich³⁾	2.910	3.688	624	1.193
Polen	.	5.683	1.508	1.530
Portugal	3.002	3.510	720	1.235
Rumänien	.	5.108	1.446	1.491
Schweden	2.789	4.565	641	1.089
Slowakei	.	4.342	1.392	1.354
Slowenien	.	5.628	891	1.241
Spanien	3.896	3.930	677	744
Tschechien	.	3.982	919	1.398
Ungarn	.	3.965	679	1.368
Zypern	.	3.888	567	1.306
EU 27 ⁴⁾	.	3.860	839	1.120
Norwegen	3.978	4.569	735	1.408
Schweiz	2.111	3.032	894	1.352
Japan	3.120	3.034	795	900
USA	5.456	6.222	939	1.084

Quelle: Eurostat. – 1) ISCED 5 und 6. – 2) ISCED ohne 3C-kurz (Obere Sekundarstufe). – 3) Abschlüsse im Sekundarbereich inklusive berufsbildende höhere Schulen der Gesundheits- und Krankenpflege. – 4) EU-Gesamtwert für Studierende und Abschlüsse im Tertiärbereich ohne Griechenland und Luxemburg, für Sekunarabschlüsse ohne Griechenland und Großbritannien. – Stand: 28.04.2011.

Anhang

9. Bevölkerung

Länder	Lebenserwartung in Jahren bei der Geburt				Säuglings- sterblichkeit ¹⁾	
	1995.		2009		1995	2009
	m	w	m	w		
Belgien	73,5	80,4	77,3	82,3	5,9	3,3
Bulgarien	67,4	74,9	70,1	77,4	14,8	9,0
Dänemark	72,7	77,9	76,9	81,1	5,1	3,1
Deutschland	73,3	79,9	77,8	82,8	5,3	3,5
Estland	61,5	74,3	69,8	80,2	14,9	3,6
Finnland	72,8	80,4	76,2	83,5	3,9	2,6
Frankreich	.	.	78,0	85,0	.	3,6 ²⁾
Griechenland	75,0	80,1	77,8	82,7	8,1	3,4
Großbritannien	74,0	79,3	77,8 ²⁾	81,9 ²⁾	6,2	4,7
Irland	72,8	78,3	77,4	82,5	6,4	3,1 ³⁾
Italien	75,1	81,6	79,1 ²⁾	84,5 ²⁾	6,2	3,9
Lettland	.	.	68,1	78,1	18,8	7,8
Litauen	63,3	75,1	67,5	78,7	12,5	4,9
Luxemburg	73,0	80,6	78,1	83,3	5,5	2,5
Malta	74,8	79,6	77,8	82,7	8,9	5,3
Niederlande	74,6	80,5	78,7	82,9	5,5	3,8
Österreich	73,4	80,1	77,7 ⁴⁾	83,2 ⁴⁾	5,4	3,8
Polen	67,7	76,4	71,5	80,1	13,6	5,6
Portugal	71,7	79,0	76,5	82,6	7,5	3,3
Rumänien	65,5	73,5	69,8	77,4	21,2	10,1
Schweden	76,2	81,7	79,4	83,5	4,1	2,5
Slowakei	68,4	76,5	71,4	79,1	11,0	5,7
Slowenien	70,8	78,5	75,9	82,7	5,5	2,4
Spanien	74,4	81,8	78,7	84,9	5,5	3,5
Tschechien	69,7	76,8	74,1	80,5	7,7	2,9
Ungarn	65,4	74,8	70,3	78,4	10,7	5,1
Zypern	.	.	78,6	83,6	9,7	5,3 ²⁾
EU 27	.	.	76,4 ²⁾	82,4 ²⁾	.	4,3
Norwegen	74,8	80,9	78,7	83,3	4,0	3,1
Schweiz	75,4	81,9	79,9	84,6	5,0	4,3
Japan	76,4	82,9	79,6	86,4	4,3	2,4
USA	72,5	78,9	75,4 ³⁾	80,4 ³⁾	.	6,3

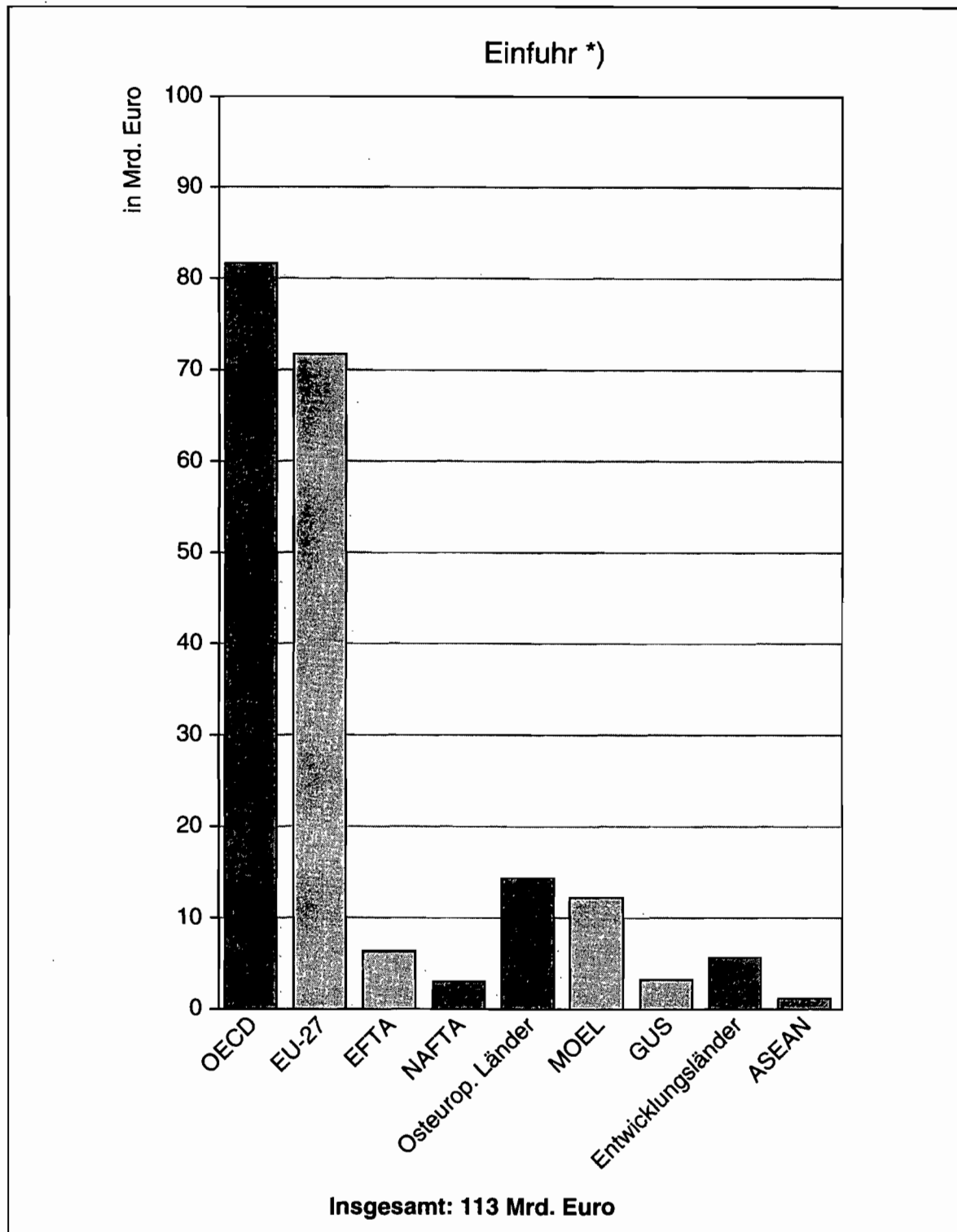
Quelle: Eurostat, Nationale Statistiken. – 1) Im 1. Lebensjahr Gestorbene auf 1.000 Lebendgeborene. – 2) 2008. – 3) 2007. – 4) 2010. – Stand: 28.04.2011.

*Österreich im internationalen Vergleich***10. Geburten und Sterbefälle**

Länder	Lebendgeborene auf 1.000 Einwohner		Sterbefälle auf 1.000 Einwohner		Kinder pro Frau ¹⁾
	1995	2009	1995	2009	
Belgien	11,4	11,8	10,3	9,7	1,84
Bulgarien	8,6	10,7	13,6	14,2	1,57
Dänemark	13,3	11,4	12,1	9,9	1,84
Deutschland	9,4	8,1	10,8	10,4	1,36
Estland	9,4	11,8	14,5	12,0	1,62
Finnland	12,3	11,3	9,6	9,3	1,86
Frankreich	12,6	12,7	9,2	8,6	1,98
Griechenland	9,5	10,5	9,4	9,6	1,52
Großbritannien	12,6	12,8	11,1	9,1	1,94
Irland	13,5	16,7	8,9	6,5	2,07
Italien	9,2	9,5	9,8	9,8	1,41
Lettland	8,7	9,6	15,7	13,3	1,31
Litauen	11,4	11,0	12,5	12,6	1,55
Luxemburg	13,3	11,3	9,3	7,3	1,59
Malta	12,5	10,0	7,3	7,8	1,44
Niederlande	12,3	11,2	8,8	8,1	1,79
Österreich	11,2	9,1	10,2	9,3	1,39
Polen	11,2	10,9	10,0	10,1	1,40
Portugal	10,7	9,4	10,3	9,8	1,32
Rumänien	10,4 ²⁾	10,4	12,0	12,0	1,38
Schweden	11,7	12,0	10,6	9,7	1,94
Slowakei	11,5	11,3	9,8	9,8	1,41
Slowenien	9,5	10,7	9,5	9,2	1,53
Spanien	9,2	10,8	8,8	8,3	1,40
Tschechien	9,3	11,3	11,4	10,2	1,49
Ungarn	10,8	9,6	14,1	13,0	1,32
Zypern	15,2	12,2	7,6	6,5	1,51
EU 27	10,7	10,7	10,4	9,7	1,60 ²⁾
Norwegen	13,8	12,8	10,4	8,6	1,98
Schweiz	11,7	10,1	9,0	8,1	1,50
Japan	9,5	8,5	7,4	9,1	1,37 ²⁾
USA	14,8	13,5	8,8	7,9	2,12 ³⁾

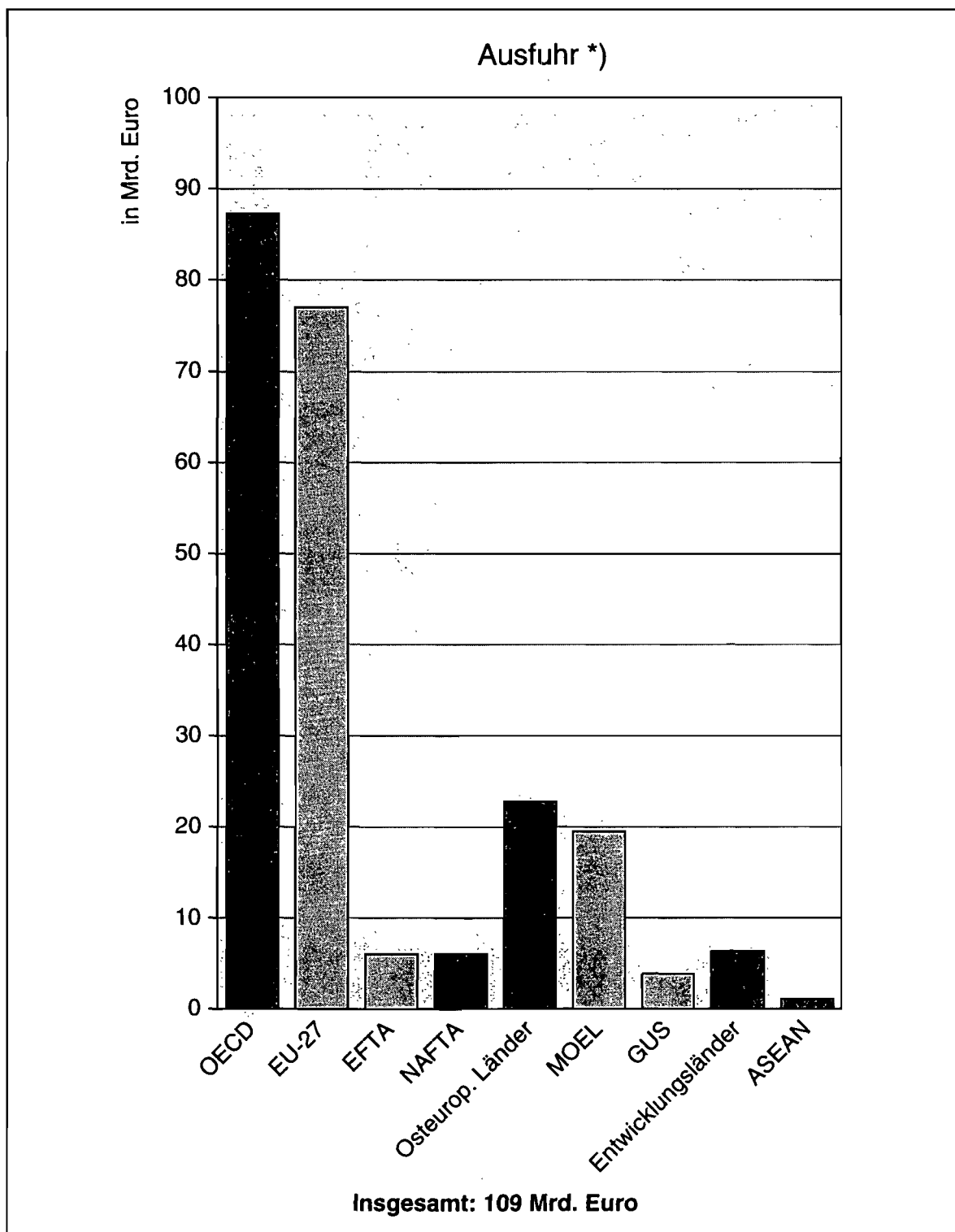
Quelle: Eurostat, Nationale Statistiken. – 1) Gesamtfruchtbarkeitsrate. – 2) 2008. – 3) 2007. –
Stand: 28.04.2011.

Anhang

X. Außenhandel 2010 mit der EU und wichtigen Ländergruppen

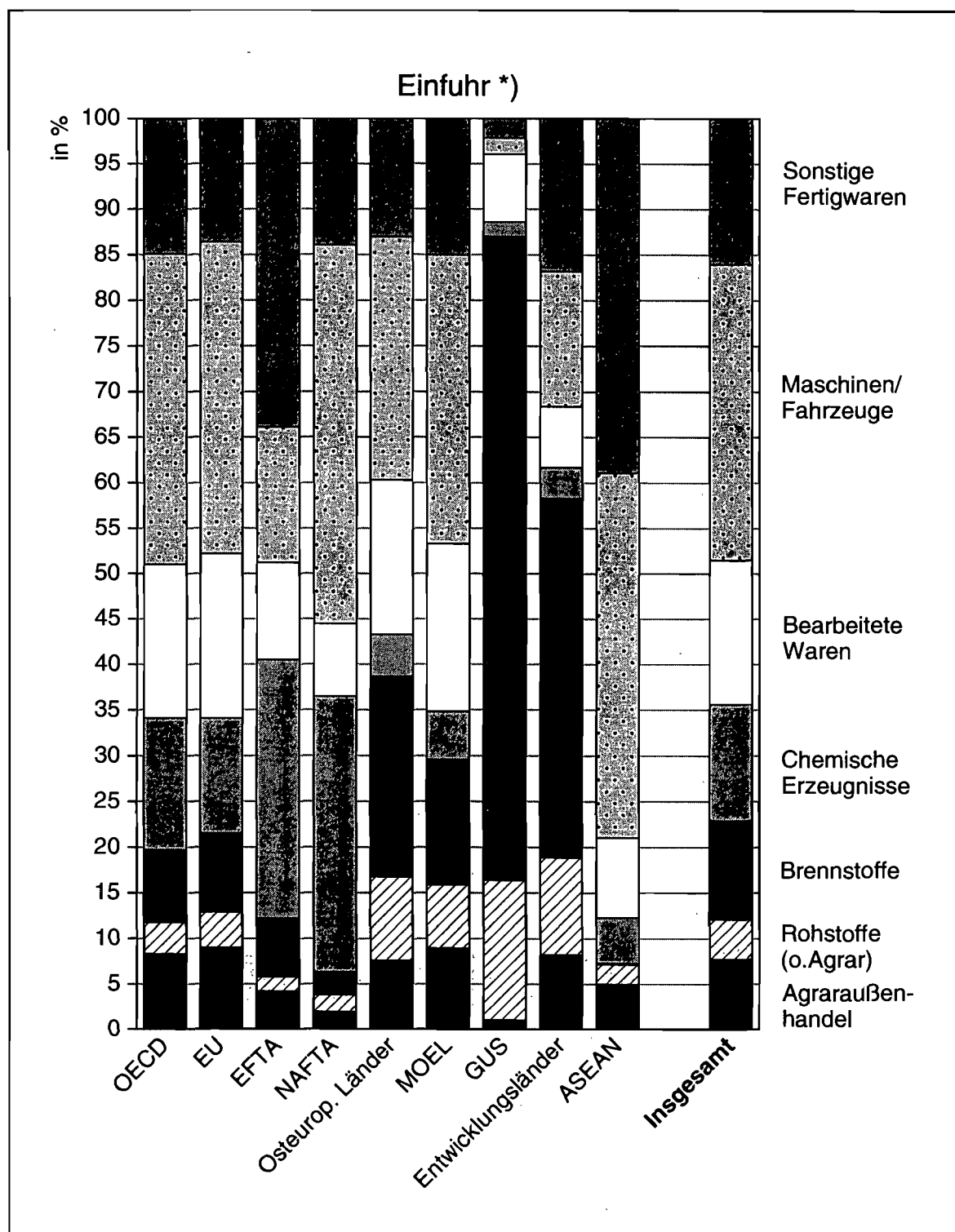
Quelle und Grafik: STATISTIK AUSTRIA. – *) Vorläufige Ergebnisse.

Außenhandel 2010 mit der EU und wichtigen Ländergruppen



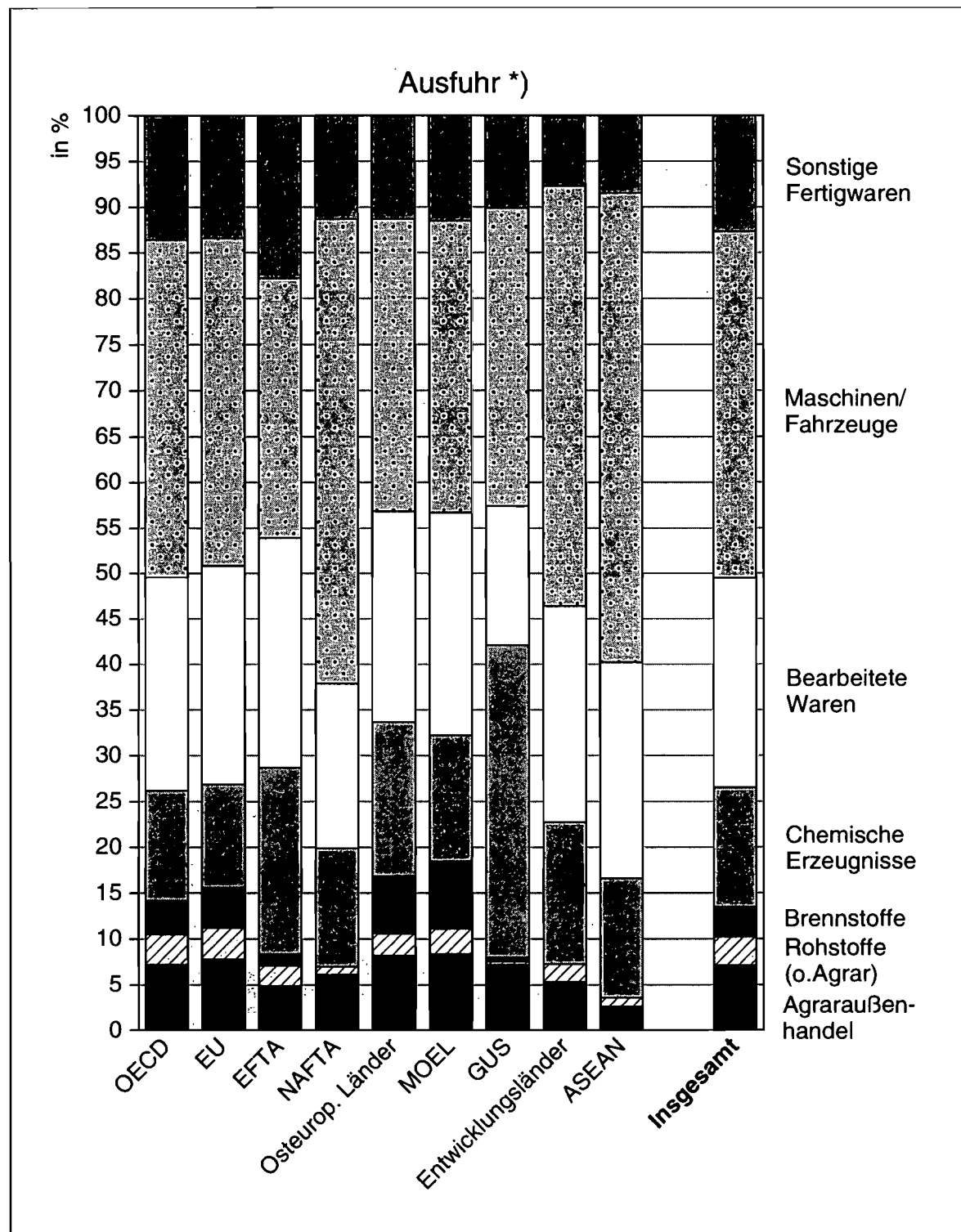
Quelle und Grafik: STATISTIK AUSTRIA. – *) Vorläufige Ergebnisse.

Anhang



Quelle und Grafik: STATISTIK AUSTRIA. - *) Vorläufige Ergebnisse.

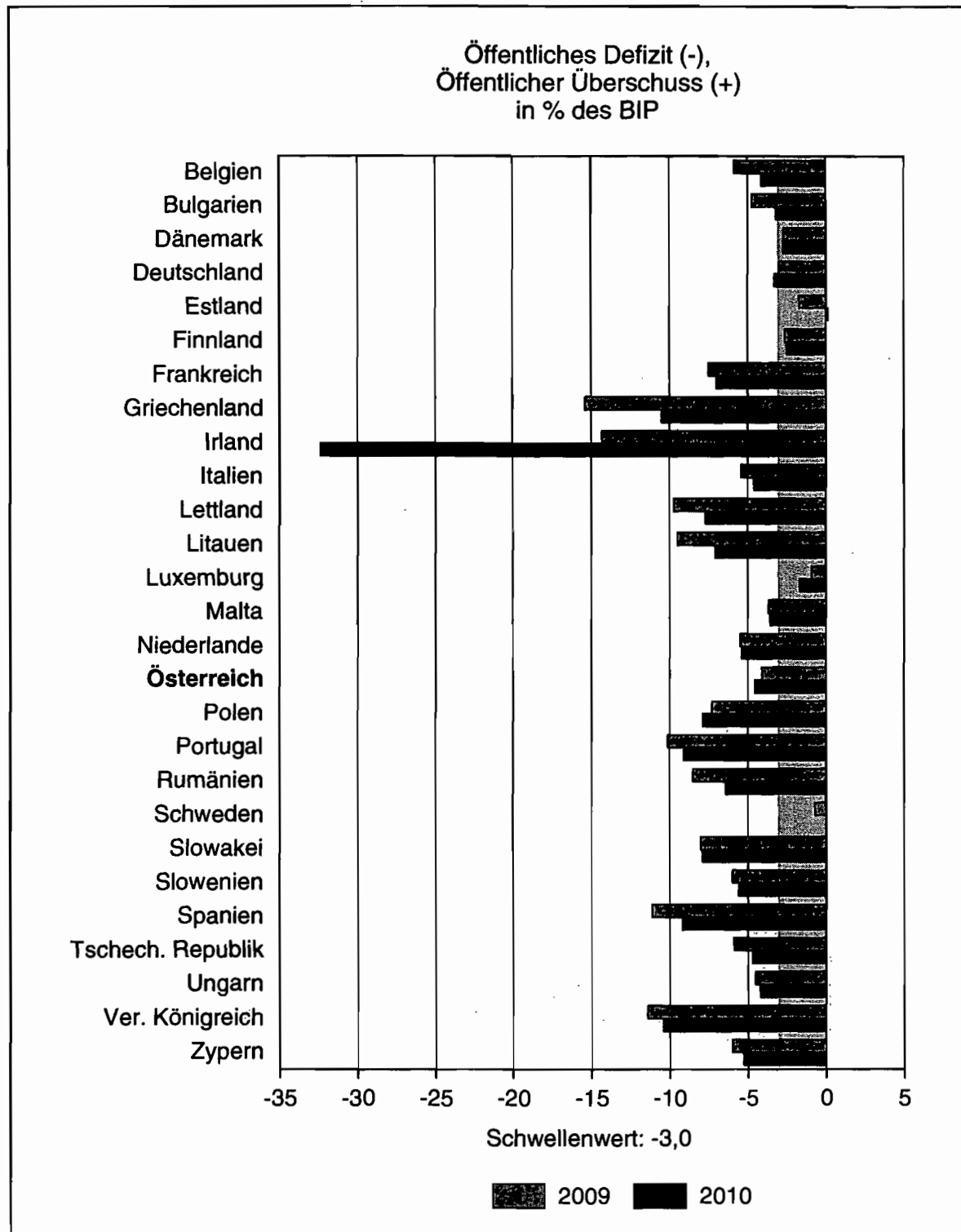
Außenhandel 2010 mit der EU und wichtigen Ländergruppen



Quelle und Grafik: STATISTIK AUSTRIA. – *) Vorläufige Ergebnisse.

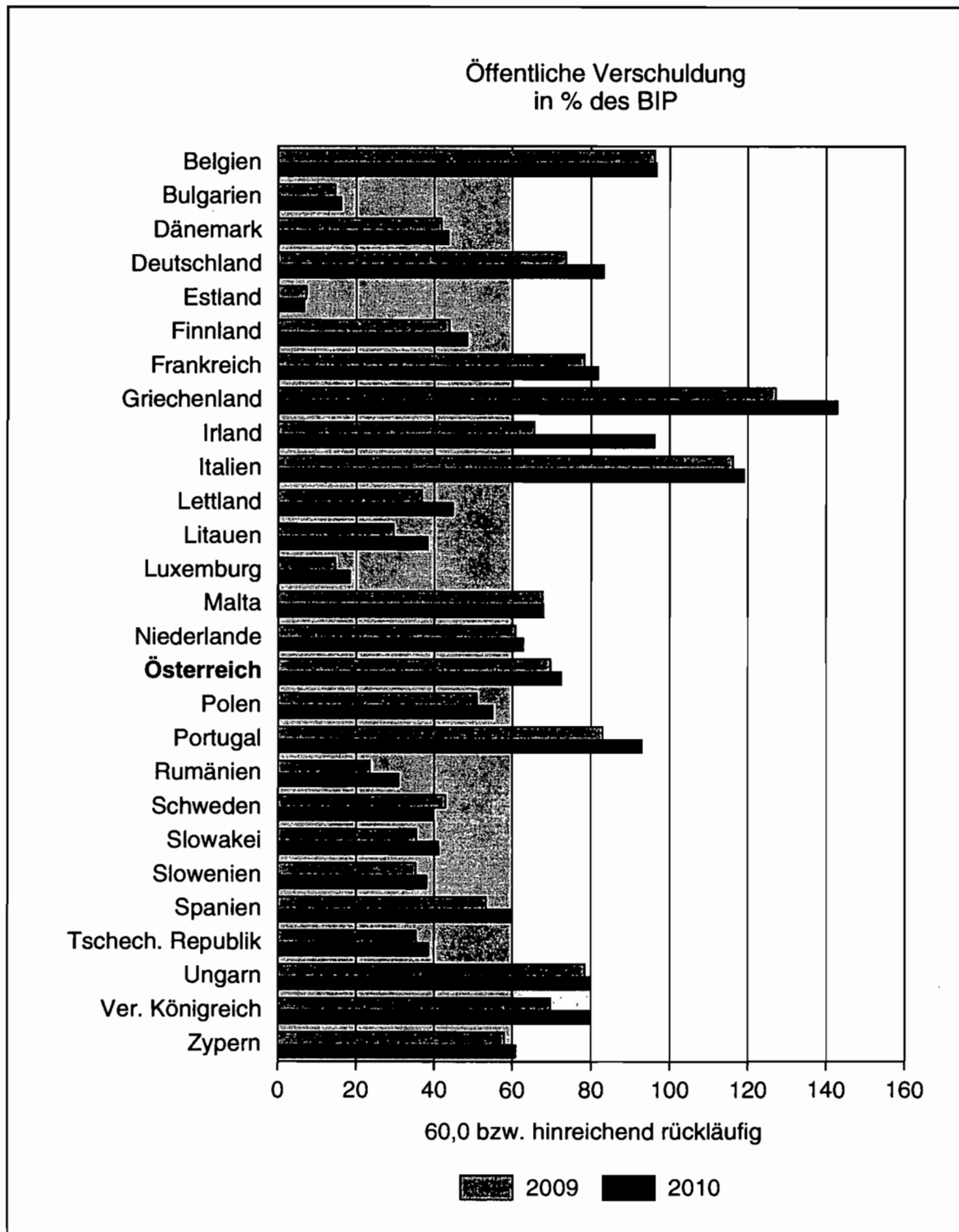
Anhang

XI. Konvergenzkriterien gemäß „Maastrichter Vertrag“ 2009 und 2010



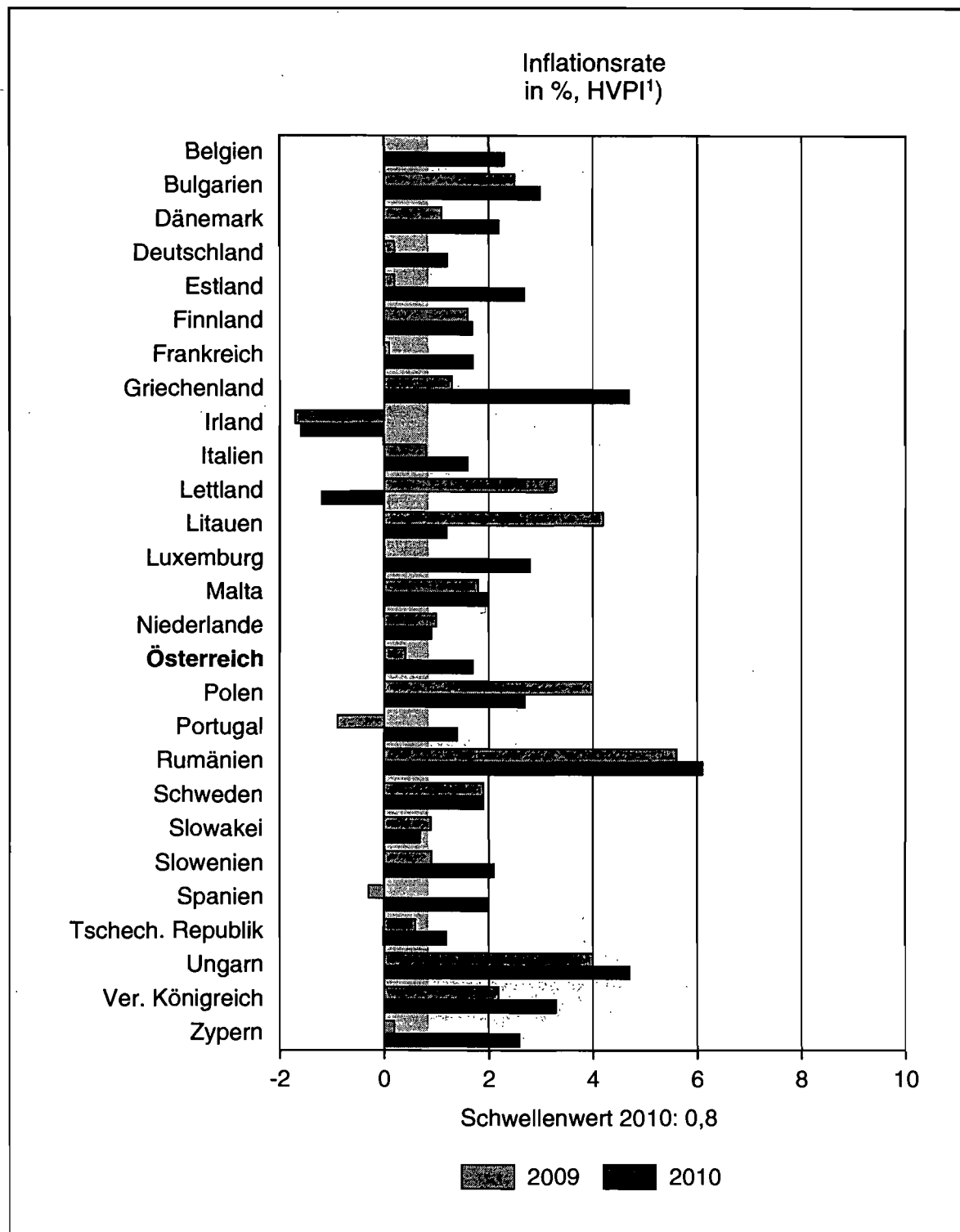
Quelle: Öffentliches Defizit, öffentliche Verschuldung – EUROSTAT-Presennotiz vom 26. April 2011; Inflationsrate – Eurostat; langfristiger Zinssatz – OeNB – ¹⁾ Harmonisierter Verbraucherpreisindex, Phase II

Konvergenzkriterien gemäß „Maastrichter Vertrag“ 2009 und 2010



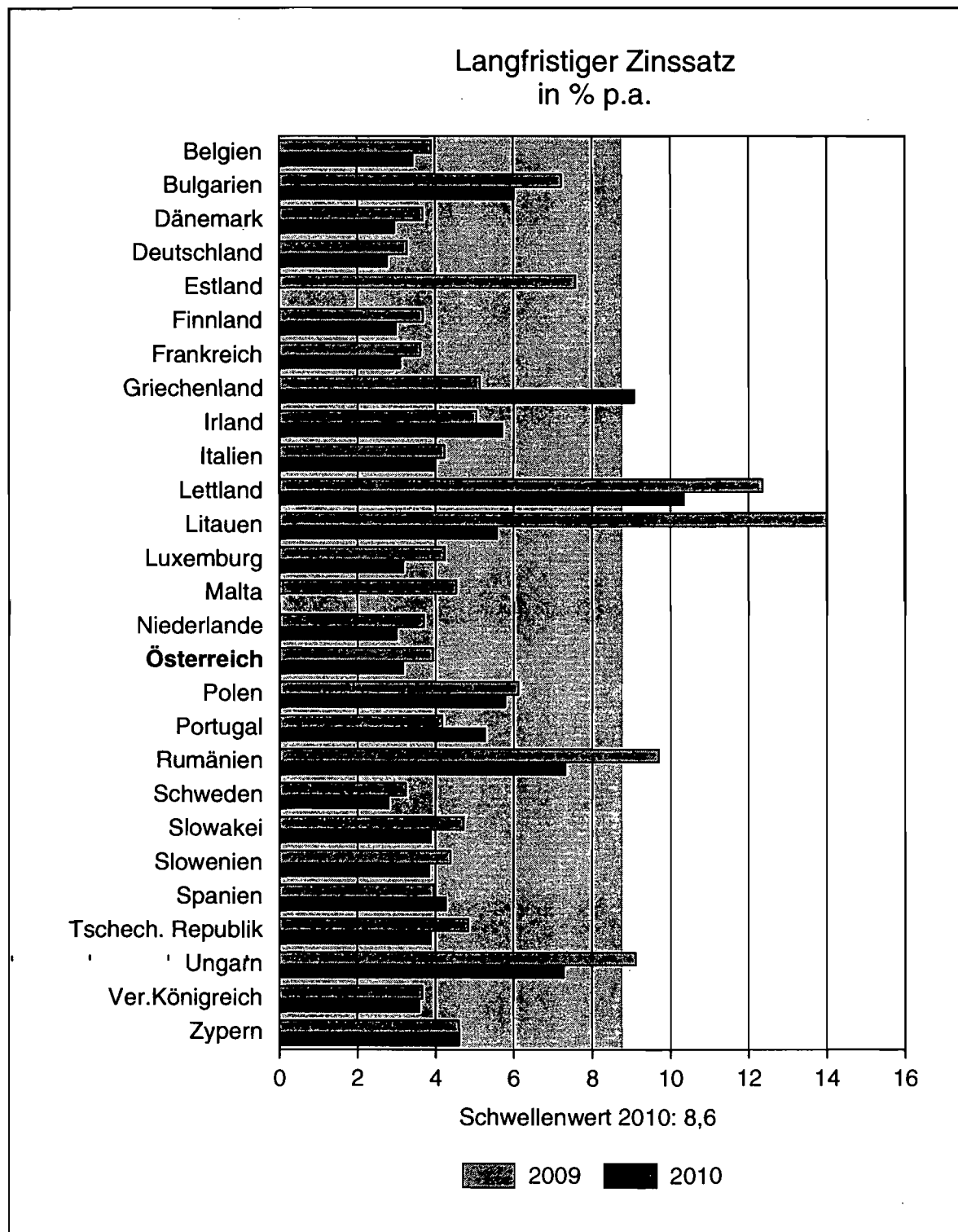
Quelle: Öffentliches Defizit, öffentliche Verschuldung – EUROSTAT-Presenotiz vom 26. April 2011; Inflationsrate – Eurostat; langfristiger Zinssatz – OeNB – ¹⁾ Harmonisierter Verbraucherpreisindex, Phase II

Anhang



Quelle: Öffentliches Defizit, öffentliche Verschuldung – EUROSTAT-Presenotiz vom 26. April 2011; Inflationsrate – Eurostat; langfristiger Zinssatz – OeNB – ¹⁾ Harmonisierter Verbraucherpreisindex, Phase II

Konvergenzkriterien gemäß „Maastrichter Vertrag“ 2009 und 2010



Quelle: Öffentliches Defizit, öffentliche Verschuldung – EUROSTAT-Presenotiz vom 26. April 2011; Inflationsrate – Eurostat; langfristiger Zinssatz – OeNB – ¹⁾ Harmonisierter Verbraucherpreisindex, Phase I

Sachindex

- Abkommen über den Austausch von Steuerinformationen 236
- Abrüstung 44, 83, 130, 131, 133, 134, 208, 209, 211, 290
- CTBTO 465-467
 - Nichtverbreitung von Massenvernichtungswaffen und deren Trägersystemen 208
 - Rüstungskontrolle 208
- Abrüstungskommission der Vereinten Nationen 133
- ADA 186, 188, 192, 193, 195-198, 204, 205, 228, 232, 270, 278
- Afghanistan 43, 47, 49, 56, 65-68, 75, 77, 94, 103, 104, 106, 109, 154, 160, 164, 204-206, 221, 232, 276, 321
- Afrika 35, 43, 45, 49, 84, 86, 91, 132, 137, 142, 145, 160, 190, 196, 199, 200, 202, 203, 206, 265
- Afrika-EU-Gipfel 85, 203
- Agentur der EU für Grundrechte 217
- Ägypten 46, 49, 51, 131, 132, 203, 238, 258, 429
- AKP-Staaten 91, 100
- Albanien 11, 12, 51, 52, 56, 106, 115, 178, 180, 192, 196, 200, 204, 210, 246, 307
- Algerien 49, 63, 131, 206, 240, 323
- Alpenkonvention 125, 126
- AMISOM 46, 86, 91, 146
- Andengemeinschaft 83, 84
- Andorra 324
- Angola 324
- Anna Lindh-Stiftung 258
- Antigua und Barbuda 325
- Antipersonenminen-Verbotskonvention 211, 225
- APEC 93
- Arab-European Young Leaders Forum 258
- Argentinien 79, 81, 83, 84, 169, 210, 238, 245, 249, 333, 407
- Armenien 49, 50, 62-64, 105, 108, 115, 118, 127, 170, 216, 245, 251, 278, 326
- ASEAN 98, 99
- ASEM 98-100, 259
- Aserbaidschan 49-51, 62, 63, 105, 108, 109, 115, 118, 127, 225, 245, 265, 326, 327
- Äthiopien 85, 137, 190, 200, 206, 216
- ATT 132, 213, 214
- AU 43, 48, 49, 86, 90, 91, 142, 146, 167, 203, 219
- Auslandskatastrophenfonds 204, 266
- Auslandskulturpolitik 245, 251, 253, 255
- Auslandsösterreicher-Fonds 183
- AuslandsösterreicherInnen 176, 182-185
- Auslandsösterreicher-Weltbund 183
- Ausschuss der Regionen 21, 23
- Ausschuss der Ständigen Vertreter 21, 26
- Australien 98-100, 132, 169, 182, 213, 328, 349, 378, 393, 400, 401, 406, 414, 435
- Austrian Development Agency (ADA) 325, 354, 358
- Bahamas 329
- Bahrain 73, 275
- Bangladesch 95, 130, 275, 329
- Barbados 330
- Beitrittsverhandlungen 8-11, 52, 55, 56, 64, 234, 235
- Bekämpfung des Menschenhandels 107, 110, 215, 232
- Belarus 43, 49, 50, 62, 64, 66, 105, 107, 109, 125, 194, 213, 277, 330
- Belize 332
- Benin 88, 276
- Beschäftigung und Sozialpolitik 27
- Bhutan 96, 191, 275, 333
- Bildung 13, 21, 35, 36, 45, 52, 55, 65-68, 84, 109, 113, 123, 127, 152, 172, 173, 190, 192, 193, 195, 197, 221, 239, 251, 253, 257, 260, 286, 302, 307, 308, 317
- Binnenmarkt 11, 29, 306
- BINUCA 148
- Biodiversität 33, 82, 188, 241, 242
- BNUB 149
- Bolivien 80, 84, 276, 333
- Bosnien und Herzegowina 11, 12, 43-45, 49, 52, 53, 55, 103, 106, 109, 115, 126, 140, 157, 164, 179, 180, 192, 205, 225, 257, 334, 335
- Botsuana 335
- Brasilien 32, 79, 82-86, 121, 135, 140, 143, 152, 179, 216, 235, 238, 240, 279, 336, 430
- BRIC 80, 85, 86, 121
- BTWK 210
- Bulgarien 10, 34, 38, 115, 120, 121, 125, 126, 174, 311, 337, 338
- Bundesrat 416
- Bürgerinitiative 20
- Bürgerservice 176, 177, 263
- Burkina Faso 88, 90, 169, 189, 277
- Burma 43

Sachindex

- Büro der Vereinten Nationen für Drogen- und Verbrechensbekämpfung 134, 286
Burundi 43, 85, 87, 92, 149, 168, 204, 216, 275
CARICOM 81, 84, 188
CARIFORUM 83
CCPCJ 135
CD 117, 130, 132, 133, 209, 252
CERF 136, 207
CERN 254
CETA 77, 78
Chemiewaffenkonvention 209
Chile 79, 80, 83, 130, 204, 225, 235, 240, 245, 248, 249, 274
China 38, 75, 80, 81, 85, 86, 92–95, 98–100, 121, 132, 140, 143, 152, 208, 218, 235, 240, 253, 279, 340–342, 379, 397
CND 135
COHOM 215, 271
COPUOS 137
COST 254
Costa Rica 79, 82, 84, 132, 137, 169, 225, 276, 342
Côte d'Ivoire 43, 85, 86, 88, 90, 91, 142, 148, 160, 222, 277
CSocD 136
CTBT 130, 132, 134, 152, 153, 209
CTC 166
CWK 209, 210
Dänemark 343, 363
Demokratische Republik Kongo 43, 86, 146, 162, 220, 230
Demokratische Volksrepublik Korea 43, 93, 153, 208, 379
Deutschland 121, 344
Dialog der Kulturen und Religionen 256, 257
Doha Development Agenda 234
Dominica 346
Dominikanische Republik 346
Donaukommission 128
Donauraum 118, 126, 127
Donauraumkooperation 126
Donauschifffahrt 127
Doppelbesteuerungsabkommen 121, 236
Dschibuti 85, 274
DVRK 93, 153, 220, 222
EAD 15, 16, 201, 264, 270, 271
EAPC 103
East African Community 91
East Asia Summit 99
ECCAS 165
ECHO 207
Economic Partnership Agreements 202
ECOSOC 168, 171, 199
ECOWAS 88, 90, 91, 142, 189, 196
ECOWAS Conflict Prevention Framework 88
Ecuador 79, 80, 84, 249, 275, 347
EEF 89, 201
EFSF 3, 4
EGMR 16, 112, 113, 115, 118, 224, 225
eGovernment 185
EIDHR 218
EK 14
El Salvador 347
EMRK 17, 113–115, 215, 224
Energie 13, 21, 34, 50, 73, 82, 101, 123, 127, 130, 134, 169, 188–192, 196, 199, 200, 203, 240, 300, 311, 440
Entwicklungs- und Ostzusammenarbeit 120, 168
Entwicklungszusammenarbeit 186, 188, 192, 194, 197–199, 201, 227, 253, 270, 285, 289
EP 13
Eritrea 43, 85
Erweiterung 8, 28, 72, 99, 119, 151, 167, 230, 235, 243, 287, 310
ESA 37, 254
ESM 4
ESRB 6
Estland 347
EU-China Gipfel 93
EUFOR Althea 157, 164, 303
EUFOR-Althea 44, 49, 53
EuGH 22, 23, 144, 306
EuGI 22
EU-IWF-Rettungsschirm 3
EUJUST LEX 47, 71
EU-LAC-Prozess 82
EUMM Georgia 45
EU NAVFOR Somalia 45
EUNIC 248
EUPM 45
EUPOL 321
Euro-Atlantische Partnerschaftsrat 102
Eurojust 39, 120
Euro-Mediterrane Partnerschaft 72
Europa 2020-Strategie 5, 29, 35, 36, 41, 42, 255
Europadialog 17, 262
Europa-Dialogtour 261, 262

Sachindex

- Europagemeinderäte 17, 261, 262
 Europainformation 17, 261
 Europäische Kommission 13
 Europäische Nachbarschaftspolitik 49, 298
 Europäischer Stabilitätsmechanismus 4
 Europäischer Wirtschafts- und Sozialausschuss 23
 Europäische Sicherheitspolitik 102, 142
 Europäisches Parlament 13, 22, 23, 184, 304, 491
 Europäische Union 1, 13, 14, 201, 285, 303, 304, 306, 313, 314
 – Bildung 260, 441, 442
 – EGNOS 37
 – Erweiterung 7
 – EUFOR 335
 – EUMM Georgien 353
 – EUPM 335
 – Europäische Kommission 37
 – Galileo 37
 – Gemeinsame Sicherheits- und Verteidigungspolitik (GSVP) 335
 – Vertrag von Lissabon IV, 13–17, 44, 47, 48, 167, 215, 285, 304–307, 315
 Europarat 17, 48, 112–116, 118, 215, 224, 278
 European Financial Stability Facility 3
 Europol 39
 Exportkontrolle 212, 214
 EZB 3, 4, 6, 22
 FAO 170, 205, 279
 FEO 138, 142, 160–164, 167, 168
 Fidschi 349
 Finanzkrise 1
 Finanzmarktaufsicht 5
 FMCT 133, 134, 209
 Folter 115, 118, 217, 220, 221, 223, 225
 Forschung 13, 24, 36, 41, 65, 123, 127, 190, 254, 257, 260, 286, 301, 307
 Forum Salzburg 38, 120
 Frankreich 38, 128
 Frauen 22, 25, 27, 87, 99, 109, 110, 112, 114, 129, 130, 133, 140, 143, 144, 160, 161, 164, 165, 186, 195, 199, 201, 215–217, 221–223, 225, 227, 228, 246, 257, 258, 261, 265, 285, 288, 289, 291, 315, 316
 Frauenstatuskommission 223
 FREMP 215
 FSK 110, 223
 G-8 76
 G20 6, 7, 234–237, 240
 Gabun 89, 140, 276
 GALILEO 255
 GASP 14–16, 21, 43, 44, 120, 215
 Gemeinsame Agrarpolitik 30, 31
 Gemeinsame Außen- und Sicherheitspolitik 43
 Gemeinsame Sicherheits- und Verteidigungspolitik 44
 Generalversammlung der Vereinten Nationen 58, 69, 129, 285
 Genfer Abrüstungskonferenz 130, 133, 209
 Georgien 43, 45, 49–51, 62–64, 103, 105, 107, 115, 121, 127, 169, 178, 180, 225, 232, 248, 278, 353
 Gerichtshof der Europäischen Union 23
 Gesundheit 21, 27, 40, 113, 123, 168, 190, 191, 197, 201, 202, 243, 257, 265
 Ghana 88, 186, 216, 276
 Golfkooperationsrat 73
 Golfstaaten 68
 GRA 217, 218
 Grenada 354
 GSVP 14, 21, 43–49
 Guatemala 204, 358
 Guinea 43, 46, 85, 88, 90, 148, 164, 168, 169, 216, 277
 Guinea-Bissau 90, 149, 277
 Guyana 358
 Haager Verhaltenskodex gegen die Verbreitung ballistischer Flugkörper (HCOC) 133, 210
 Haiti 43, 77, 79, 81, 84, 137, 158, 163, 172, 204, 205, 207, 222, 277, 285, 359
 Hohe Vertreterin der Europäischen Union für Außen- und Sicherheitspolitik 14, 43, 62, 92, 141, 201, 280
 Hohe Vertreterin der Union für die Außen- und Sicherheitspolitik 14, 43, 62, 92, 141, 201, 280
 Homepage 17, 203, 262, 263
 Honduras 82, 84, 276, 359
 Horn von Afrika 39, 43, 45, 49, 85, 142, 145
 HSN 225
 humanitäre Hilfe 191, 204, 205, 207, 285
 Humanitäres Völkerrecht 229
 IACA 136, 165, 261, 286
 IAEO 71, 143, 152, 153, 174, 278
 IBSA 80
 ICAO 172
 ICTR 140, 144, 159

Sachindex

- ICTY 8, 11, 43, 57, 140, 144, 159
 IFAD 171
 IFRK 206
 IGH 82, 140, 157, 169
 IIASA 254
 IKRK 206
 ILO 170, 235, 237
 IMO 175
 Indien 68, 75, 80, 85, 86, 95, 96, 98, 121, 132, 208, 210, 216, 232, 235, 240, 329, 333, 359, 391, 400, 427
 Indonesien 97, 99, 170, 184, 209, 235, 240, 257
 Industriepolitik 29, 42
 Information 10, 26, 31, 206, 246, 253, 261, 263, 306
 Informationspflichten der Bundesregierung in Bezug auf Vorhaben im Rahmen der Europäischen Union 25
 innerösterreichische Zusammenarbeit mit dem Parlament und den Ländern 24
 INSARAG 206
 Instrument für Heranführungshilfe 12
 Interkultureller und interreligiöser Dialog 256
 Internationale Atomenergie-Organisation 71, 174
 Internationale Drogenkontrolle 134
 Internationale Energieagentur 239
 Internationale Holocaust-Task Force 260
 Internationale Organisation für Migration 232
 Internationales Institut für angewandte Systemanalyse (IIASA) 465–467
 Internationale Tribunale 144, 159
 Internationale Verbrechensverhütung 135
 IOM 232
 Irak 43, 47, 70, 71, 73, 75, 151, 210, 216, 232, 275
 Iran 43, 68, 70, 71, 73, 75, 121, 132, 133, 152, 153, 174, 216, 218, 221, 222, 232, 258, 295, 318, 321, 362
 ISAF 94, 103, 104, 154, 164, 321
 Island 8, 10, 274, 363
 Israel 49, 51, 68, 70, 131, 150, 169, 208, 235, 246, 253, 258, 259, 287, 319, 320, 363, 364
 IStGH 87, 140, 159, 229, 230
 Italien 365, 414
 ITU 171, 174
 IWC 243
 IWF 3, 4, 6, 7, 53, 54, 59, 60, 199, 235
 Japan 16, 81, 93, 94, 98, 99, 134, 140, 169, 180, 226, 253
 Jemen 39, 72, 73, 234, 276
 Jordanien 49, 51, 72, 73, 104, 216, 225, 259, 361, 370
 Jugend 21, 29, 35, 36, 42, 223, 256, 257, 317
 Kambodscha 97, 99, 277
 Kanada 76–78, 104, 130, 131, 169, 180, 216, 225, 253, 258, 456
 Kap Verde 180, 189, 276, 373
 Kasachstan 64, 66, 108, 110, 219, 240, 374
 Katar 73, 175, 275
 Katastrophenhilfe 188, 204–206
 Kenia 43, 45, 87, 92, 175, 216, 230
 KFOR 44, 54, 103, 164
 Kinder 76, 99, 115, 161, 162, 165, 205, 216, 220, 225–227, 289, 308
 Kirgisistan 43, 66–68, 106, 109, 130, 137, 154, 155, 200, 205, 221, 275, 377
 Kiribati 378
 Klein- und Leichtwaffen 104, 110, 132
 Kleinwaffen und leichte Waffen 212
 KLW 160, 212
 Kofinanzierung 197
 Kolumbien 79–81, 83, 84, 162, 169, 222, 245, 249, 347, 378, 406
 Kommission für Friedenskonsolidierung 142, 149, 167, 288
 Komoren 87, 275
 Kongress der Gemeinden und Regionen Europas 117
 Konsularfragen 176
 Konsumentenschutz 33
 Konvention der Vereinten Nationen gegen Korruption 136
 Kooperations- und Verifikationsmechanismus 10
 Korea 81, 93, 94, 98, 99, 153, 174, 210, 220, 274, 295
 Korfu-Prozess 104, 110
 Kosovo 12, 43–45, 48, 49, 53–57, 103, 105, 106, 156, 164, 170, 179, 192, 193, 195, 201, 203, 225, 232, 307
 Krisenmanagement 6, 21, 48, 94, 102, 120, 163, 177, 215, 216, 299
 Krisenmechanismus 2
 Krisenvorsorge 120, 177
 Kroatien 8, 11, 12, 48, 55, 56, 58, 120, 126, 225, 299, 312
 KSF 104
 Kuba 80, 121, 131, 383

Sachindex

- Kuwait 73, 275
 LAC-Staaten 80, 82
 Laos 97, 99, 203, 205, 212, 277
 Leitlinien der Europäischen Union zu
 Menschenrechten 216
 Leitlinien für den Schutz von Kindern in
 bewaffneten Konflikten 216
 Leitlinien für eine Unionspolitik
 gegenüber Drittländern betreffend die
 Todesstrafe 216
 Leitlinien zu Folter und anderer
 grausamer, unmenschlicher oder
 erniedrigender Behandlung oder Strafe
 217
 Leitlinien zum Schutz und zur Förderung
 der Kinderrechte 216
 Leitlinien zum Schutz und zur Förderung
 von MenschenrechtsverteidigerInnen
 217
 Lesotho 385
 Libanon 43, 49, 51, 70, 130, 131, 140, 143,
 150–152, 259
 Liberia 43, 88, 91, 130, 148, 149, 168, 277
 Liechtenstein 120, 121
 Madagaskar 86, 91, 92, 205, 277, 390
 Malawi 390
 Malaysia 97, 99
 Malediven 96, 275, 391
 Mali 88, 89, 225, 277
 Marokko 49, 51, 131, 150, 178, 238, 392,
 393
 Marshall Inseln 393
 Massenvernichtungswaffen 44, 83, 102,
 110, 111, 140, 143, 166, 208, 212
 Mauretanien 393
 Mauritius 393
 Mazedonien 11, 12, 43, 48, 55, 103, 106,
 115, 178, 192, 203, 250
 MCDA 206
 MDGs 129, 134, 168, 173, 196, 198–202
 Medien 108, 141, 238, 261, 263
 Membership Action Plan 52, 56, 103
 Menschenrechte 16, 40, 45, 47, 63, 68, 76,
 89, 92, 105, 108, 109, 112–116, 129,
 132, 134, 140, 146, 148–150, 187, 188,
 195, 213, 215, 218–222, 224–227, 229,
 256, 258, 271, 285, 288, 289, 316
 – Menschenrechte von Frauen 466
 Menschenrechtsbildung 215, 219, 225,
 229
 Menschenrechtsdialog 66, 218
 Menschenrechtsrat 130, 219, 220, 263, 289
 MERCOSUR 79, 83
 Mexiko 78, 79, 81–83, 133, 140, 144, 161,
 171, 222, 231, 240, 245, 247, 249, 251,
 276, 332, 343, 347, 358, 359, 401, 406
 Mikronesien 396
 Minderheitenschutz 151, 228
 Ministerkomitee 115–117
 MINURCAT 141, 147, 148, 163
 MINURSO 150
 MINUSTAH 158, 163
 Mittelmeerraum 68, 72, 214, 258
 Mitwirkungsrecht der Länder und
 Gemeinden 26
 Mitwirkungsrecht von Nationalrat und
 Bundesrat in Angelegenheiten der
 europäischen Integration 19
 Moldau 43, 49–51, 60–62, 106, 109, 115,
 126, 127, 179, 194, 196, 203, 205, 245,
 276, 278, 396, 397
 Mongolei 94, 274, 397
 Montenegro 11, 12, 56, 57, 103, 106, 115,
 126, 193, 205
 MONUC 87, 142, 146, 163
 MONUSCO 87, 147, 163
 Mosambik 190, 191, 196, 207, 277, 399
 MRR 215, 219–222, 227–229
 MTCR 213
 Myanmar 43, 97, 99, 156, 220, 222, 277
 NAFTA 78, 79
 Naher Osten 131
 Naher und Mittlerer Osten 68, 150
 Nahost-Friedensprozess 43, 68, 70
 Nahrungsmittelhilfe 205
 Namibia 400
 Nationalrat 490, 491, 493–496
 NATO 44, 48, 49, 52, 54–56, 64, 65, 94,
 102–104, 164, 278
 Nauru 400
 NEPAD 136
 Nepal 95, 96, 155, 162, 275, 400
 Netzwerk Menschliche Sicherheit 225
 Neuseeland 98–100, 133, 198, 274, 401
 Nicaragua 82, 84, 169, 188, 195, 205, 276,
 343, 347, 358, 401
 Niederlande 402
 Niger 85, 88, 91, 169, 274, 403
 Nigeria 88, 89, 140, 232
 NPT 131, 133, 174, 208, 290, 295–297
 NSG 213
 Nukleare Sicherheit 124
 OAS 82, 84
 OCHA 205, 206

Sachindex

- ODIHR 68, 109
 OEZA 186–197, 199, 232
 Öffentlichkeitsarbeit 27, 261
 OHCHR 150
 OIC 223
 Oman 73, 404
 OOSA 137
 OPCW 210
 Organisation für Sicherheit und
 Zusammenarbeit in Europa (OSZE)
 121, 375, 491
 Organisation für wirtschaftliche
 Zusammenarbeit und Entwicklung
 (OECD) 121, 235
 Ostafrika 87, 190
 Österreich 1, 19, 102, 121, 128, 321, 323,
 325, 326, 330, 333–336, 338, 340–344,
 353, 354, 358, 361, 363, 364, 370, 371,
 374, 377, 378, 393, 394, 396, 397, 401,
 402, 404, 405, 411–414, 416, 417, 419,
 428–430, 437, 438, 440–442, 444–446,
 450, 453, 456, 465, 467, 494
 Österreich-Bibliotheken 245, 251–253
 Österreichische Entwicklungs- und
 Ostzusammenarbeit (OEZA) 321, 327,
 328, 330, 333–336, 339, 341, 343, 347,
 353, 358, 359, 369, 373, 375–379, 381,
 384, 390, 394, 396, 399–401, 405–407,
 411, 419–421, 427, 429, 430, 432–434,
 441, 442, 444
 OSZE 48, 49, 54, 55, 61, 62, 64, 66–68,
 104–111, 114, 155, 224, 278
 Ottawa-Konvention 211, 212
 Ozeanien 99, 100, 199
 Pakistan 68, 94, 95, 132, 133, 137, 172,
 204–208, 226, 285, 321, 405
 Palästinensische Behörde 49, 51, 69
 Palästinensische Gebiete 150, 191, 196
 Panama 406
 Papua-Neuguinea 406
 Paraguay 83, 274
 Parlamentarische Versammlung 111, 117
 Partnerschaft für den Frieden 103, 104
 Partnerschafts- und
 Kooperationsabkommen 49, 50, 58, 66,
 92, 94, 98
 PBC 142, 149, 159, 164, 167, 168, 199, 288
 PBSO 168
 Peacebuilding 163, 164
 Peru 81, 83, 84, 238, 333, 407
 Philippinen 98, 99, 162, 184
 PIF 101
 PISA 237
 Portugal 373, 410
 Prager Holocaust-Restitutionsprozess 259
 PSK 21, 43
 Rechtsstaatlichkeit 8, 12, 47, 63, 66, 105–
 109, 112, 113, 129, 138–140, 144, 148,
 151, 155, 158, 159, 165, 192, 194, 215,
 219, 256, 285, 288, 289, 315
 Reformdebatte 163, 167
 Regionale Partnerschaft 119
 Regionalorganisationen 142, 143, 163, 166
 Religionsfreiheit 108, 215, 218–221, 226,
 315, 316
 Rio-Gruppe 80
 Ruanda 43, 85, 87, 92, 140, 144, 159, 203,
 275
 Rumänien 10, 34, 38, 120, 121, 126, 205,
 225, 238, 245, 253, 259, 311, 411
 Russische Föderation 412
 Russland 45, 49, 59–61, 63–66, 80, 85, 86,
 94, 98, 99, 102, 103, 115, 116, 121, 180,
 208, 210, 216, 219, 224, 234, 235, 240,
 248, 326, 330, 353, 377, 412, 432, 440,
 444
 SAA 11, 57
 SAARC 95, 99
 SADC 86, 92, 190
 Salomonen 413
 Sambia 92, 277, 413
 Samoa 414
 Sanktionenkomitee 153, 165
 San Marino 414
 SAP 10
 Saudi-Arabien 73
 Schengen 12, 38, 52, 119
 Schutz der Zivilbevölkerung in
 bewaffneten Konflikten 147, 160, 161,
 163, 195, 229
 Schutz der Zivilbevölkerung in
 Konfliktsituationen 141
 Schutz von Frauen und Kindern 143
 Schwarzmeerfokus 127
 Schwarzmeerregion 126, 127, 245
 Schweden 416
 Schweiz 120, 122, 416
 Senegal 88, 89, 189, 373, 403
 Serbien 11, 12, 54–58, 104, 106, 115, 126,
 157, 178, 192, 193, 195, 232, 234, 247,
 250, 251, 299, 312, 419
 SICA 83, 84, 188

Sachindex

- Sicherheitsrat 52, 77, 84, 86, 89, 91–93,
129, 136, 140, 215, 261, 263, 280, 287–
289, 291, 303
- Sichtvermerksangelegenheiten 180
- SIDS 101, 129
- Sierra Leone 88, 91, 130, 142, 149, 164,
168, 277
- Simbabwe 43, 86, 92, 324, 390, 399, 413,
420
- Singapur 98, 99, 258, 275, 278
- Slowakei 421
- Slowenien 8, 38, 73, 102, 119, 124, 126,
131, 181, 225, 235, 251, 311
- Small Business Act 30
- Somalia 43, 45, 46, 49, 86, 91, 146, 162,
220, 275
- Souveräner Malteser-Ritter-Orden 392
- Spanien 324
- Sri Lanka 95, 96, 131, 162, 275, 427
- Stabilisierungs- und
Assoziierungsabkommen 11, 57, 312
- Stabilisierungs- und Assoziierungsprozess
10
- Stabilitäts- und Wachstumspakt 1
- Ständige Vertretung Österreichs bei
der Europäischen Union 20
- START-Abkommen 75
- Stellungnahmerecht des Nationalrates und
des Bundesrates 25
- St. Kitts und Nevis 428
- St. Lucia 428
- Stockholm Programm 38
- Strategie EU 2020 30, 41
- Streumunition 208, 211, 212
- Struktur- und Kohäsionspolitik 28
- St. Vincent und die Grenadinen 428
- Subsidiaritätsklage 19
- Subsidiaritätsrüge 19
- Suchtstoffkommission 135
- Südafrika 80, 84, 86, 182, 191, 225, 235,
240, 253, 324, 336, 385, 390, 393, 399,
400, 413, 421, 428, 430
- Sudan 43, 85, 86, 88, 91, 130, 131, 141,
142, 145, 146, 160, 203, 216, 221, 222,
230, 274, 429
- Südkaucasus 43, 62, 64, 107, 127, 194,
196
- Südosteuropa 12, 13, 51, 100, 105, 106,
117, 126, 179, 192, 193, 195–197, 231,
251, 299
- Südtirol 122
- Suriname 430
- Swasiland 430
- Syrien 49, 51, 70, 431
- Tadschikistan 66, 67, 106, 109, 275, 431
- Tag der offenen Tür 18
- Taiwan 342
- Tansania 43, 92, 159, 216, 275
- TEC 77, 78
- Terrorismusbekämpfung 39, 40, 92, 93,
114, 130, 165, 166
- Thailand 96, 99, 184, 225, 456
- Timor-Leste 98, 156, 275
- Togo 88, 216, 276
- Tonga 435
- Trans-Pacific Partnership 100
- Trinidad und Tobago 435
- Tschad 48, 88, 141, 147, 276
- Türkei 8, 9, 12, 34, 63, 64, 103, 115, 117,
127, 128, 130, 140, 143, 150, 152, 157,
210, 225, 232, 245, 251, 253, 257–259,
437
- Turkmenistan 66, 67, 109, 219, 275, 440
- Tuvalu 440
- Uganda 43, 86, 92, 131, 140, 162, 190,
195, 196, 206, 222, 230, 275, 284, 291
- Ukraine 49, 50, 58–62, 65, 103–107, 109,
115, 119, 125–127, 130, 179, 180, 194,
201, 214, 234, 441, 442
- Umwelt 9, 21, 32, 33, 41, 50, 51, 66, 73,
92, 107, 123, 134, 169, 186, 188, 192,
200, 241, 243, 255, 307, 311
- Umweltschutz 241
- VN-Klimarahmenkonvention
(UNFCCC). Siehe Vereinte Nationen
- VN-Konvention zur Bekämpfung der
Wüstenbildung (UNCCD). Siehe
Vereinte Nationen
- UNAMA 154
- UNAMI 151
- UNAMID 146, 163
- UNASUR 79, 84
- UNCC 152
- UNCDF 200, 203
- UNCITRAL 138
- UN-CMCoord 206
- UNDAC 205, 206
- UNDC 133
- UNDP 200, 203
- UNECE 169
- UNEP 241, 278
- UNESCO 119, 172, 173, 239, 278
- UNFCCC 242
- UNFICYP 157

Sachindex

- UNFPA 200, 203
 UNHCR 67, 150, 206, 231
 UNICEF 201, 203
 UNIDIR 214
 UNIDO 130, 198, 199, 278
 UNIFEM 201, 203, 224
 UNIFIL 151, 163
 UNIOGBIS 149
 UNIPSIL 149
 UNMIK 45, 54, 156
 UNMIL 148, 149
 UNMIN 155
 UNMIS 145
 UNMIT 98, 156
 UNOCI 148
 UNODC 134, 135, 164, 286
 UNRCCA 155
 UNRWA 69, 151, 192, 207
 UN-SPIDER 137
 UNTOC 165
 UN Women 138, 227, 289, 291, 293
 UN WOMEN 201
 UNWTO 174
 UPU 174
 Uruguay 81, 83, 169, 274
 USA 32, 39, 61, 62, 64, 65, 69, 72, 75–78,
 81, 90, 93–95, 98–100, 104, 106, 108,
 110, 116, 121, 132, 133, 140, 143, 152,
 161, 169, 180, 182, 208–210, 213, 222,
 223, 234, 258
 Usbekistan 66–68, 109, 219, 278, 444
 Vanuatu 444
 Vatikan 445
 Venezuela 79–81, 249, 325, 346, 347, 354,
 358, 359, 378, 428, 430, 435, 445, 446
 Verbindungsbüro des VN-Abrüstungsbüros
 in Wien (UNODA) 133
 Vereinigte Arabische Emirate 404, 405,
 446
 Vereinigte Staaten von Amerika 74, 446
 Vereinte Nationen
 – UNECE 128
 – UNIDO 465–467
 Vereinte Nationen (VN) 121
 Verkehr 21, 31, 34, 78, 123, 169, 241
 Vertragsstaatenkonferenz der
 Klimarahmenkonvention der Vereinten
 Nationen in Cancún 81
 Vertragsverletzungsverfahren 24
 Vertrag über die Nichtverbreitung von
 Kernwaffen 131, 208, 290
 Vertrag von Lissabon 13
 Vertretungsbehörden 176–178, 180–182,
 184, 185, 232, 245, 247, 248, 253, 254,
 264, 266, 268, 269
 Vietnam 98, 99, 456
 VN 40, 45, 48, 52, 54, 58, 64, 67, 69–72,
 75, 77, 85–90, 93, 95, 97, 102, 110, 111,
 114, 120, 129–169, 171–174, 186–188,
 195, 198–201, 203, 205–207, 209, 212,
 213, 215–230, 241, 242, 261, 278, 283,
 285–287, 289
 VN-Flüchtlingshochkommissariat 150
 VN-GV 58, 69, 129–131, 133, 134, 136–
 140, 144, 157, 167, 168, 171, 198, 200,
 207, 209, 219, 220, 222, 223, 225, 226,
 228
 VN-Menschenrechtsrat 215, 226
 VN-SR 45, 71, 75, 85, 93, 95, 110, 129,
 130, 140–162, 164–168, 195, 215–217,
 226–230, 283
 Waffenhandelskontrollvertrag 213
 Wassenaar Arrangement 213
 Westafrika 88, 142, 145, 189, 196, 200
 Westsahara 143, 150
 WFP 45, 205, 207
 WHO 173, 239
 wirtschaftspolitische Steuerung 2
 Wirtschafts- und Sozialausschuss 21
 Wirtschafts- und Sozialrat 168, 199
 Wirtschafts- und Währungspolitik 27
 WMO 175
 WTO 64, 66, 77, 100, 121, 234, 235, 279
 Zangger-Komitee 213
 Zentralafrikanische Republik 88, 147, 230,
 276
 Zentralasien 66
 Zentraleuropäische Initiative 118
 Zentrum für nukleare Abrüstung und Non-
 Proliferation in Wien 130, 133
 Zypern 9, 28, 131, 157, 225

Das österreichische Außenministerium: Weltweit für Sie da

- Rechtliche und Konsularische Hilfe für die BürgerInnen - Bürgerservice - Krisenvorsorge und Krisenmanagement
- Europäische Union: Europadialog - Vertrag von Lissabon - Finanzkrise - Erweiterung - Außenbeziehungen - Politiken der EU
- Nachbarschaftspolitik, Südosteuropa, Schwerpunktregionen Donauraum/Schwarzmeer/Kaspisches Meer
- Österreich im Sicherheitsrat der Vereinten Nationen
- Österreich als Drehscheibe für Dialog
- Österreichs Kandidatur für den Menschenrechtsrat und den UNESCO-Exekutivrat
- Menschenrechte, Schutz der Zivilbevölkerung in Konfliktsituationen, Rechte der Kinder, Rechte der Frau
- Interkultureller und interreligiöser Dialog
- Entwicklungszusammenarbeit - Humanitäre Hilfe und Katastrophenhilfe
- Internationale Abrüstung
- Österreich in internationalen Organisationen
- Umwelt- und Klimapolitik
- Der österreichische auswärtige Dienst
- Auslandskulturpolitik und Öffentlichkeitsarbeit
- Länderinformationen: Afghanistan bis Zypern
- Zahlen und Grafiken.

2010

Bericht des Bundesministers für europäische und internationale Angelegenheiten